

MINISTERSTWO SPRAWIEDLIWOŚCI
CENTRALNY ZARZĄD SŁUŻBY WIĘZIENNEJ

BEW.0332.17.2024.KK

ROCZNA
INFORMACJA STATYSTYCZNA

za rok 2024

WARSZAWA

- SPIS TREŚCI -

TABL. 1	Ogólne dane o zaludnieniu aresztów śledczych i zakładów karnych	1
TABL. 2	Jednostki według pojemności w dniu 31.12.2024r.	3
TABL. 3	Liczba tymczasowo aresztowanych, skazanych i ukaranych	4
TABL. 4	Struktura populacji osadzonych kobiet i mężczyzn	5
TABL. 5	Struktura populacji osadzonych kobiet	6
TABL. 6	Skazani, kobiety i mężczyźni, według grup klasyfikacyjnych	7
TABL. 7	Skazane kobiety według grup klasyfikacyjnych	7
TABL. 8	Skazani i ukarani wg grup klasyfikacyjnych i systemu wykonywania kary, odbywający karę pozbawienia wolności w zakładzie karnym typu zamkniętego	7
TABL. 9	Skazani i ukarani wg grup klasyfikacyjnych i systemu wykonywania kary, odbywający karę pozbawienia wolności w zakładzie karnym typu półotwartego	8
TABL. 10	Skazani i ukarani wg grup klasyfikacyjnych i systemu wykonywania kary, odbywający karę pozbawienia wolności w zakładzie karnym typu otwartego	8
TABL. 11	Skazani na karę aresztu wojskowego	9
TABL. 12	Skazani i ukarani wg grup i systemu wykonywania kary	9
TABL. 13	Aktualnie wykonywane orzeczenia, według rodzajów przestępstw (określonych w kodeksie karnym z 1969 roku) w dniu 31.12.2024 r.	10
TABL. 14	Aktualnie wykonywane orzeczenia, według rodzajów przestępstw (określonych w kodeksie karnym z 1997 roku) w dniu 31.12.2024 r.	11
TABL. 15	Średni wymiar kary i mediana aktualnie wykonywanych orzeczeń w dniu 31.12.2024 r.	12
TABL. 16	Średni wymiar kary i mediana wyroków z wyznaczonym przez sąd terminem stawienia się do odbycia kary w dniu 31.12.2024 r.	12
TABL. 17	Zasadnicza kara pozbawienia wolności wg wymiaru kary - orzeczenia wykonywane w dniu 31.12.2024 r.	13
TABL. 18	Zastępcza kara pozbawienia wolności wg wymiaru kary - orzeczenia wykonywane w dniu 31.12.2024 r.	13
TABL. 18A	Inne środki izolacyjne wg wymiaru kary - orzeczenia wykonywane w dniu 31.12.2024 r.	13
TABL. 19	Osadzeni według wieku (w latach ukończonych) w dniu 31.12.2024 r.	14
TABL. 20	Ruch osadzonych	15
TABL. 21	Tymczasowo aresztowani skreśleni z ewidencji	16
TABL. 22	Skazani skreśleni z ewidencji	16
TABL. 23	Ukarani skreśleni z ewidencji	16
TABL. 24	Transporty osadzonych	17
TABL. 25	Warunkowe zwolnienia	18
TABL. 26	Pozytywnie rozpatrzone wnioski o warunkowe przedterminowe zwolnienie	18
TABL. 27	Negatywnie rozpatrzone wnioski o warunkowe przedterminowe zwolnienie	18
TABL. 28	Samoagresje	19
TABL. 29	Samoagresje - odmowa przyjmowania pokarmu	19
TABL. 30	Samoagresje - samouszkodzenie	19
TABL. 31	Samoagresje - usiłowanie samobójstwa	19
TABL. 32	Przyczyny samoagresji	20
TABL. 33	Samoagresje - protest przeciwko działalności administracji więziennej	20
TABL. 34	Samoagresje z powodu presji podkultury więziennej	20
TABL. 35	Samoagresje z powodu uczestnictwa w podkulturze więziennej	21
TABL. 36	Samoagresje - protest przeciwko działalności sądu lub prokuratury	21
TABL. 37	Samoagresje z innych powodów	21
TABL. 38	Udzielone przepustki i zezwolenia	22
TABL. 39	Udzielone zezwolenia na uczestniczenie w nauczaniu, szkoleniu, zajęciach terapeutycznych, kulturalno-oświatowych lub sportowych organizowanych poza terenem zakładu karnego	22
TABL. 40	Skazani wg powrotności do zakładu karnego	23
TABL. 41	Pomoc postpenitencjarna	23
TABL. 42	Przywięzione szkoły i oddziały szkolne	24
TABL. 43	Osadzeni objęci nauczaniem w szkołach przywięziennych i pozawięziennych	24
TABL. 44	Absolwenci szkół przywięziennych i pozawięziennych	24
TABL. 45	Nauczanie kursowe	24
TABL. 46	Zatrudnienie osadzonych	25
TABL. 47	Osadzeni według miejsc zatrudnienia	27
TABL. 48	Osadzeni zatrudnieni w przywięziennych przedsiębiorstwach i gospodarstwach pomocniczych	29
TABL. 49	Przyczyny niezatrudnienia skazanych i ukaranych	29
TABL. 50	Średnia płaca i wykorzystanie czasu pracy	30

TABL. 51	Kwoty przekazane osobom uprawnionym z tytułu alimentów	31
TABL. 52	Skazani zakwalifikowani do oddziałów terapeutycznych przebywający w tych oddziałach	32
TABL. 53	Skazani zakwalifikowani do oddziałów terapeutycznych przebywający poza tymi oddziałami	32
TABL. 54	Skazani zakwalifikowani do oddziałów terapeutycznych przebywający poza tymi oddziałami wg przyczyn	32
TABL. 55	Skazani zakwalifikowani do systemu terapeutycznego poza oddziałem	32
TABL. 56	Badania analityczne, rtg, fizjoterapia , protezowanie uzębienia	33
TABL. 57	Orzecznictwo lekarskie	33
TABL. 58	Gruźlica	33
TABL. 59	HIV/AIDS	33
TABL. 60	Choroby zakaźne	33
TABL. 61	Choroby weneryczne i inne choroby zakaźne	34
TABL. 62	Porady ambulatoryjne	34
TABL. 63	Zgony osadzonych	34
TABL. 64	Obcokrajowcy osadzeni w jednostkach penitencjarnych	35
TABL. 65	Biblioteki	35
TABL. 66	Uciezki/oddalenia dokonane - liczba osadzonych	36
TABL. 67	Uciezki dokonane z terenu jednostki - liczba osadzonych	37
TABL. 68	Oddalenia z zatrudnienia zewnętrznego - liczba osadzonych	38
TABL. 69	Naruszenie porządku	39
TABL. 70	Zestawienie zdarzeń nadzwyczajnych	39
TABL. 71	Funkcjonariusze i pracownicy przyjęci w okresie 1.01 do 31.12.2024 r.	40
TABL. 72	Funkcjonariusze i pracownicy zwolnieni w okresie 1.01 do 31.12.2024 r.	40
TABL. 73	Funkcjonariusze i pracownicy zatrudnieni w dniu 31.12.2024 r.	40
TABL. 74	Nauka i szkolenie zawodowe funkcjonariuszy	41
TABL. 75	Funkcjonariusze pozostający do przeszkolenia	41
TABL. 76	Wychowawcy działu penitencjarnego według wykształcenia w dniu 31.12.2024 r.	41
TABL. 77	Absencja funkcjonariuszy	42
TABL. 78	Odpowiedzialność dyscyplinarna funkcjonariuszy	42
TABL. 79	Realizacja badań profilaktycznych w 2024 r.	43
TABL. 80	Remonty zakończone	44 - 52
TABL. 81	Zadania inwestycyjne zakończone	53 - 58
TABL. 82	Wykonanie budżetu więziennictwa	59
TABL. 83	Koszty funkcjonowania więziennictwa	59
TABL. 84	Wydatki na utrzymanie jednego osadzonego w 2024 r.	59
TABL. 85	Pomoc finansowa na budownictwo mieszkaniowe	60
TABL. 86	Stan zasobów mieszkaniowych pozostających w dyspozycji SW	60

TABL. 1. Ogólne dane o zaludnieniu aresztów śledczych i zakładów karnych

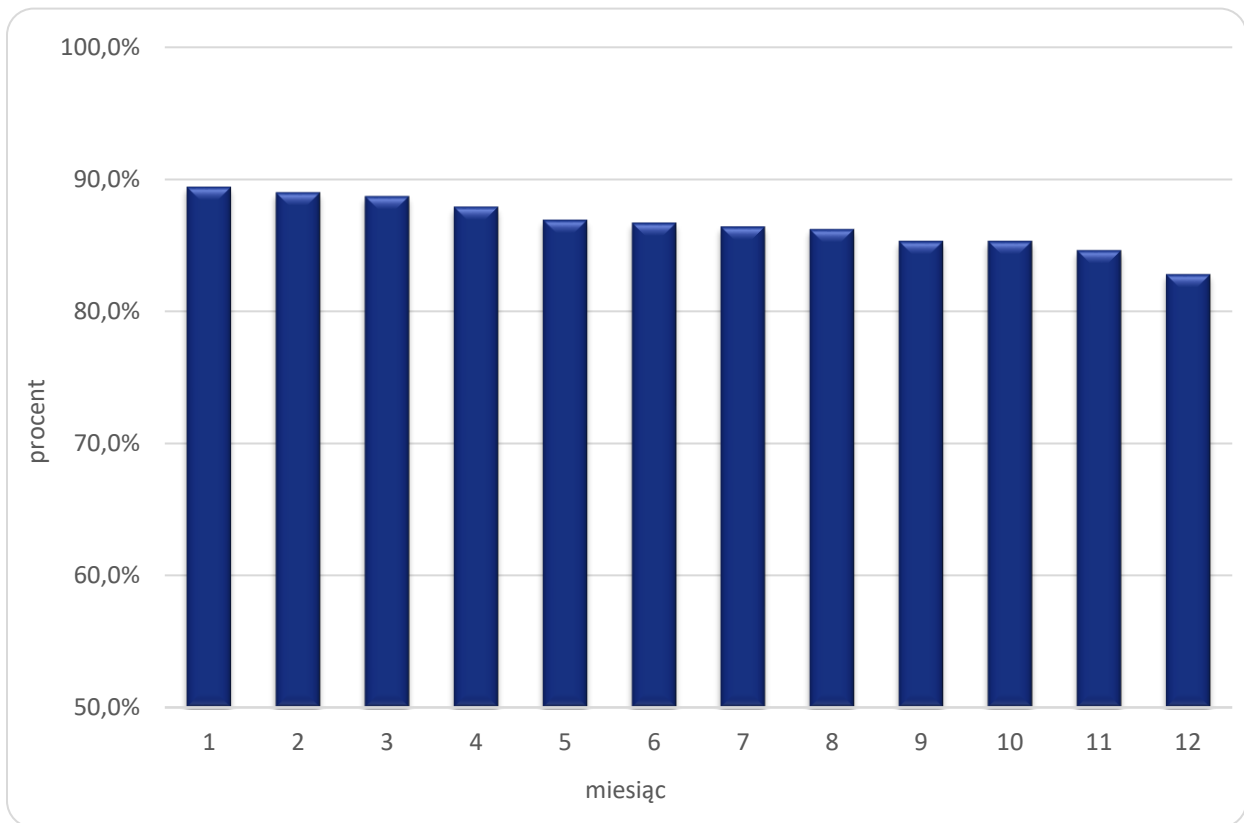
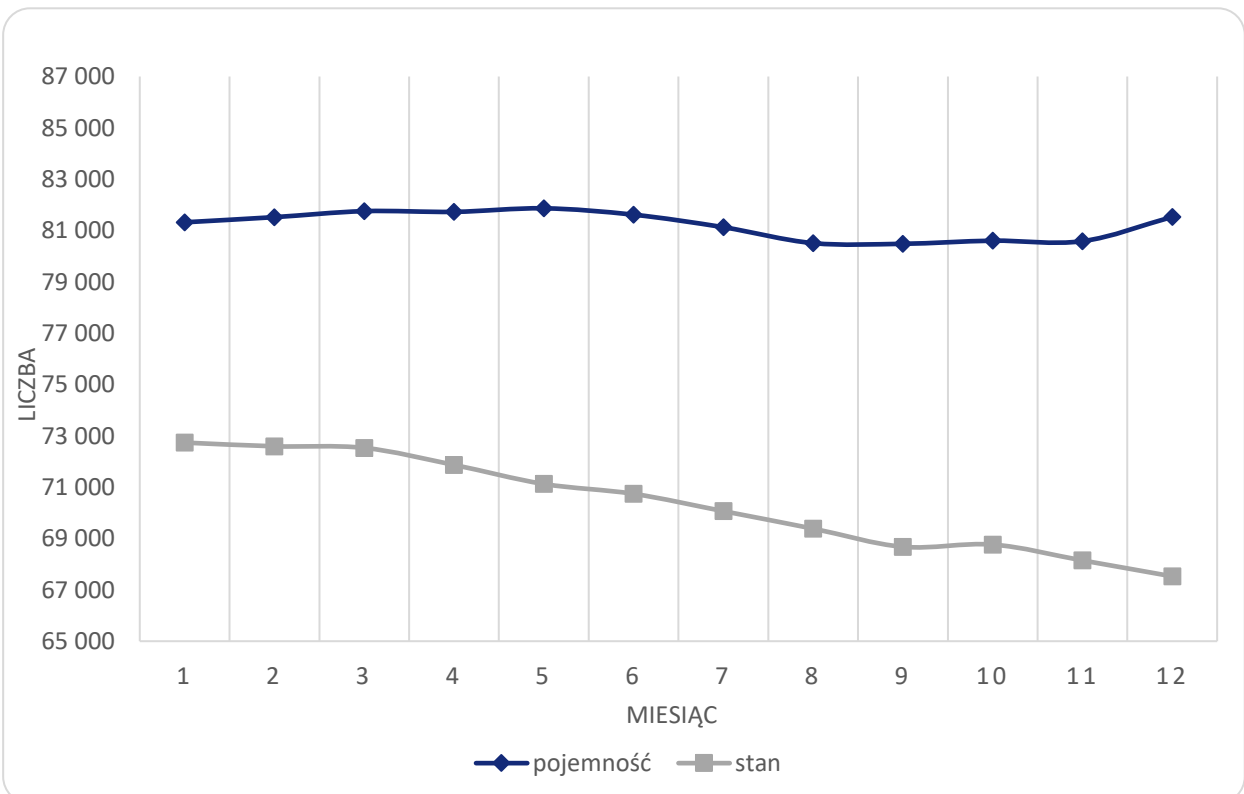
Data	Wyszczególnienie	Ewidencyjnie ogółem	w tym:		Faktycznie ogółem	oddziały mieszkalne	pozostałe oddziały
			miejsca wyłączone z pojemności*	przebywający poza terenem**			
31.01.2024	pojemność	85 429	1 480		83 949	81 321	2 628
	stan	74 548		60	74 488	72 737	1 751
	% zaludnienia					89,4%	66,6%
29.02.2024	pojemność	85 445	1 269		84 176	81 521	2 655
	stan	74 417		74	74 343	72 594	1 749
	% zaludnienia					89,0%	65,9%
31.03.2024	pojemność	85 702	1 290		84 412	81 755	2 657
	stan	74 042		75	73 967	72 531	1 436
	% zaludnienia					88,7%	54,0%
30.04.2024	pojemność	85 698	1 317		84 381	81 727	2 654
	stan	73 670		72	73 598	71 868	1 730
	% zaludnienia					87,9%	65,2%
31.05.2024	pojemność	85 960	1 437		84 523	81 865	2 658
	stan	72 900		77	72 823	71 126	1 697
	% zaludnienia					86,9%	63,8%
30.06.2024	pojemność	85 945	1 715		84 230	81 617	2 613
	stan	72 242		77	72 165	70 741	1 424
	% zaludnienia					86,7%	54,5%
31.07.2024	pojemność	86 211	2 484		83 727	81 129	2 598
	stan	71 771		70	71 701	70 067	1 634
	% zaludnienia					86,4%	62,9%
31.08.2024	pojemność	86 118	3 022		83 096	80 509	2 587
	stan	70 927		79	70 848	69 385	1 463
	% zaludnienia					86,2%	56,6%
30.09.2024	pojemność	86 123	3 033		83 090	80 483	2 607
	stan	70 316		86	70 230	68 677	1 553
	% zaludnienia					85,3%	59,6%
31.10.2024	pojemność	86 495	3 283		83 212	80 604	2 608
	stan	70 418		89	70 329	68 765	1 564
	% zaludnienia					85,3%	60,0%
30.11.2024	pojemność	86 527	3 331		83 196	80 585	2 611
	stan	69 682		87	69 595	68 147	1 448
	% zaludnienia					84,6%	55,5%
31.12.2024	pojemność	87 478	3 321		84 157	81 530	2 627
	stan	69 137		79	69 058	67 526	1 532
	% zaludnienia					82,8%	58,3%

* obiekty zakwaterowania osadzonych modernizowane/remontowane lub nie posiadające pozwolenia na ich użytkowanie

** osadzeni przebywający w zakładzie leczniczym poza AŚ lub ZK, w pomieszczeniach Policji, wydani w charakterze świadka do innego państwa oraz osadzeni, którzy nie powrócili do AŚ/ZK lub zbiegli

Od 1 stycznia 2010 r., zgodnie z Rozporządzeniem Ministra Sprawiedliwości z dnia 25 listopada 2009 r. w sprawie trybu postępowania właściwych organów w przypadku, gdy liczba osadzonych w zakładach karnych lub aresztach śledczych przekroczy w skali kraju ogólną pojemność tych zakładów - do pojemności oraz zaludnienia jednostek nie są wliczne: cele i oddziały dla "N", cele izolacyjne, izby chorych, szpitale, domy dla matki i dziecka, oddziały tymczasowego zakwaterowania skazanych.

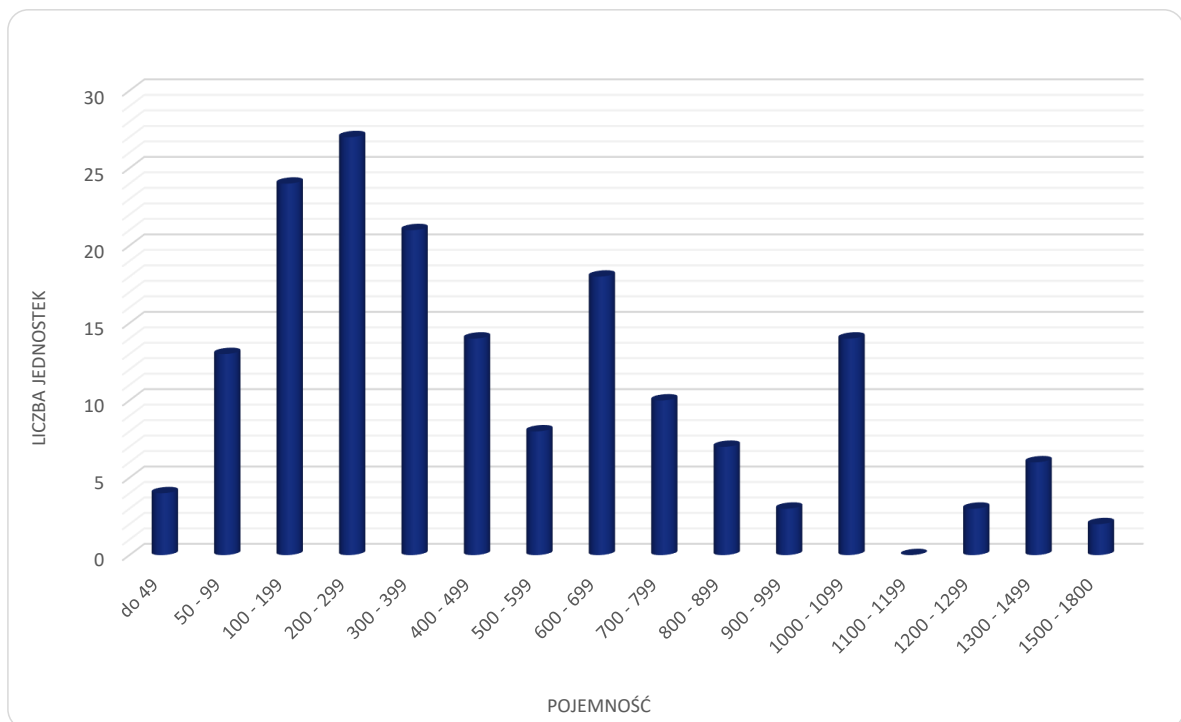
Źródło: Biuro Ewidencji CZSW

Wykres 1.1 Zaludnienie oddziałów mieszkalnych**Wykres 1.2** Pojemność oddziałów mieszkalnych oraz liczba osadzonych w oddziałach

TABL. 2 Jednostki według pojemności w dniu 31 grudnia 2024 r.

Pojemność	Ogółem	Areszty Śledcze	Zakłady Karne	Oddziały Zewnętrzne	Oddziały Tymczasowego Zakwaterowania Skazanych*
Ogółem	174	39	64	68	3
do 49	4			1	3
50 - 99	13			13	
100 - 199	24	1	1	22	
200 - 299	27	7	6	14	
300 - 399	21	8	7	6	
400 - 499	14	6	5	3	
500 - 599	8	2	4	2	
600 - 699	18	4	8	6	
700 - 799	10	4	6		
800 - 899	7		7		
900 - 999	3	1	2		
1000 - 1099	14	5	8	1	
1100 - 1199	0				
1200 - 1299	3		3		
1300 - 1499	6		6		
1500 - 1800	2	1	1		

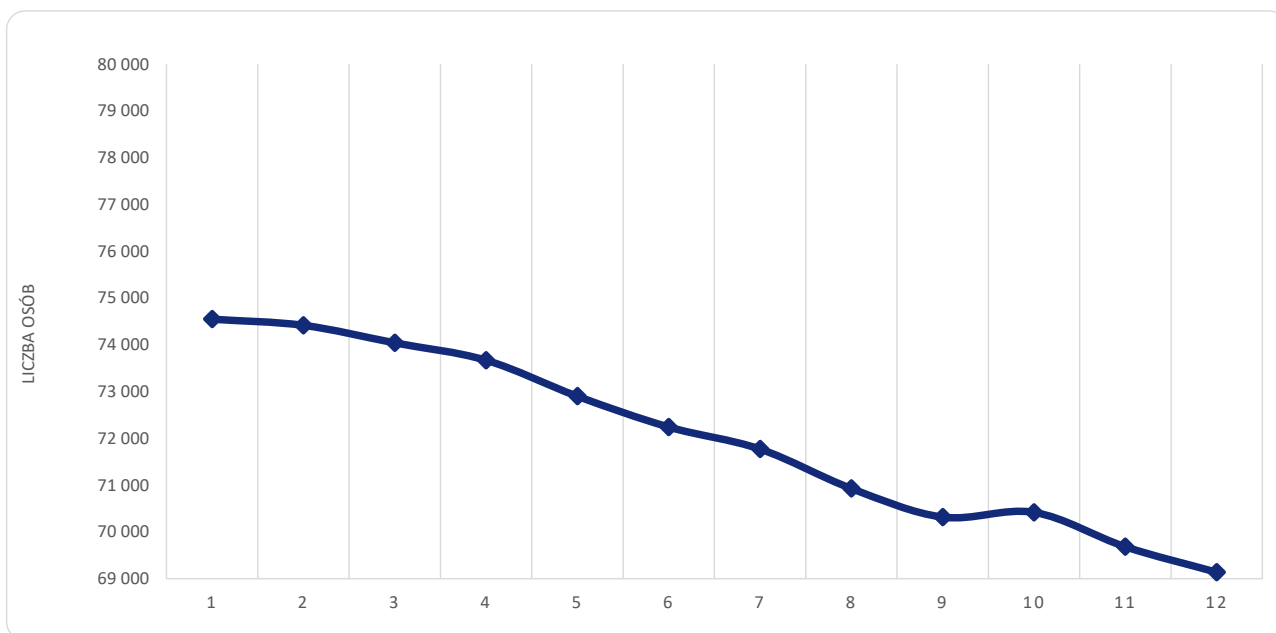
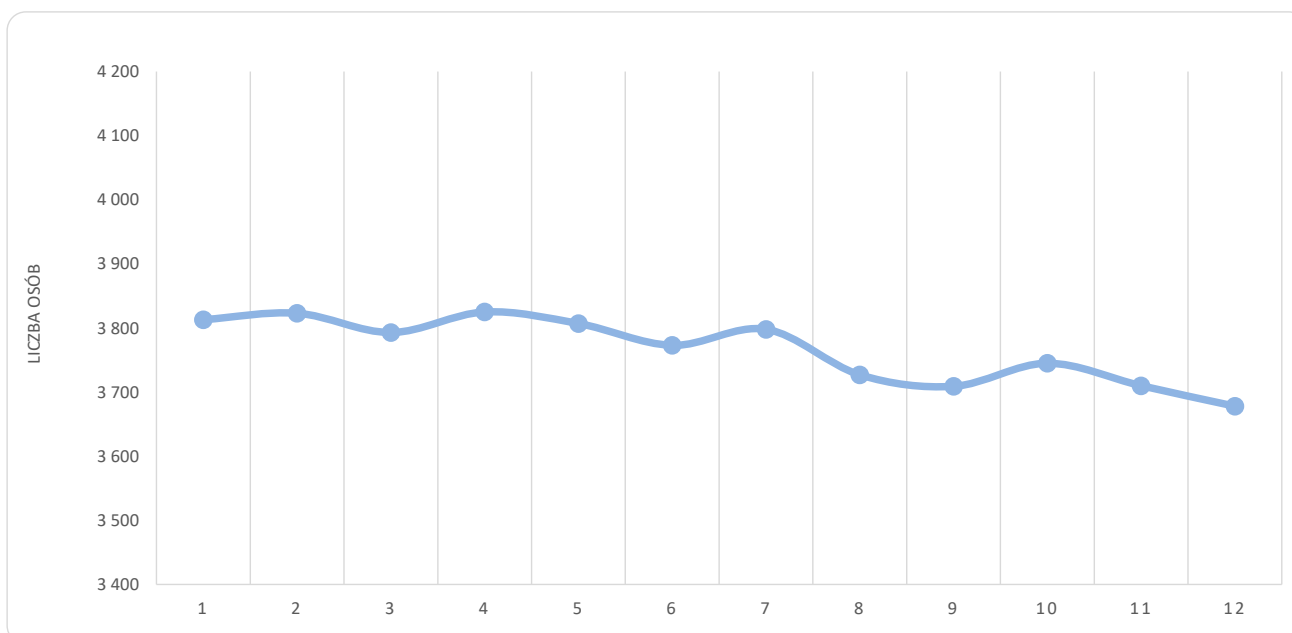
*oddziały utworzone przez Dyrektora Okręgowego Służby Więziennej

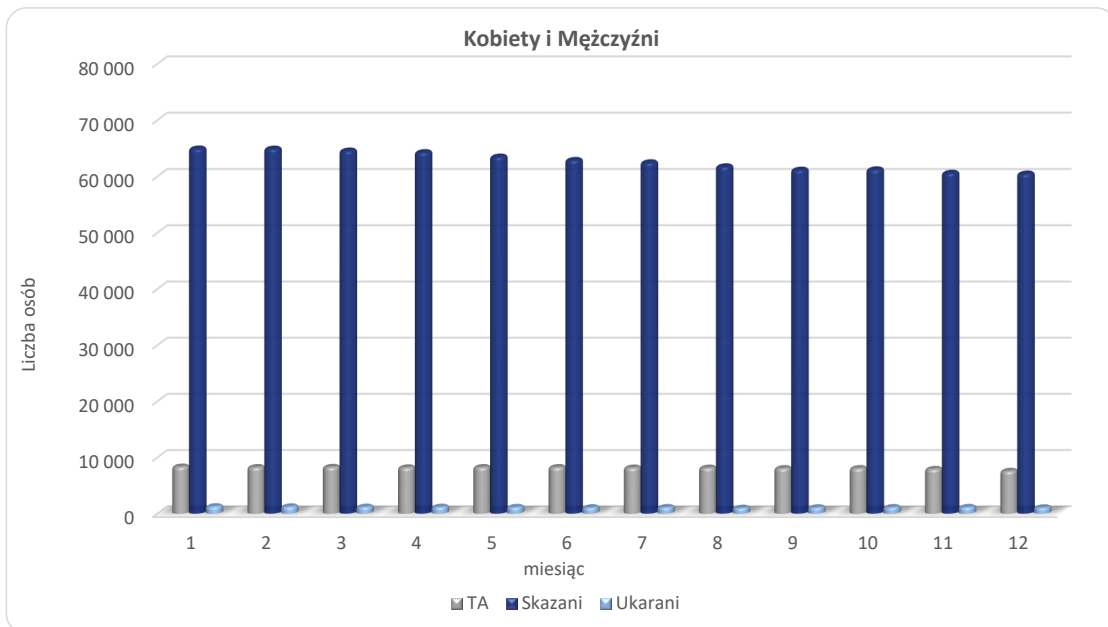
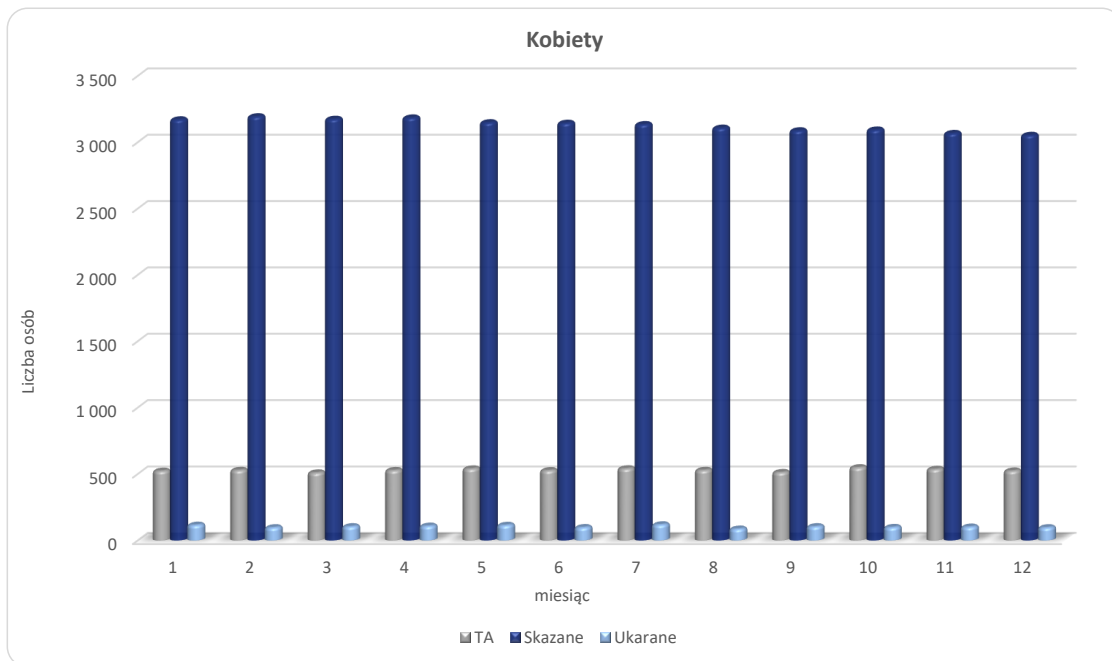
Wykres 2.1 Jednostki wg pojemności (łącznie AŚ, ZK, OZ i OTZS)

Źródło: Biuro Ewidencji CZSW

TABL. 3 Liczba tymczasowo aresztowanych, skazanych i ukaranych

Data	Ogółem		Tymczas. areszt.	Skazani	Ukarani	w tym kobiety				
						Ogółem		Tymczas. areszt.	Skazane	Ukarane
	2023	2024				2023	2024			
31.01.2024	73 174	74 548	8 345	64 924	1 279	3 536	3 813	524	3 172	117
29.02.2024	75 912	74 417	8 259	64 904	1 254	3 735	3 823	530	3 195	98
31.03.2024	78 113	74 042	8 288	64 559	1 195	3 874	3 793	511	3 176	106
30.04.2024	78 013	73 670	8 201	64 276	1 193	3 847	3 825	529	3 186	110
31.05.2024	78 102	72 900	8 255	63 489	1 156	3 894	3 807	541	3 150	116
30.06.2024	77 934	72 242	8 255	62 894	1 093	3 961	3 773	528	3 146	99
31.07.2024	77 241	71 771	8 166	62 472	1 133	3 879	3 798	542	3 136	120
31.08.2024	76 798	70 927	8 160	61 760	1 007	3 868	3 727	530	3 109	88
30.09.2024	76 204	70 316	8 067	61 162	1 087	3 866	3 709	514	3 089	106
31.10.2024	75 126	70 418	8 075	61 218	1 125	3 795	3 745	550	3 095	100
30.11.2024	74 967	69 682	7 931	60 605	1 146	3 811	3 710	538	3 069	103
31.12.2024	73 822	69 137	7 585	60 469	1 083	3 683	3 678	525	3 055	98
Średnio	76 284	72 006	8 132	62 728	1 146	3 812	3 767	530	3 132	105

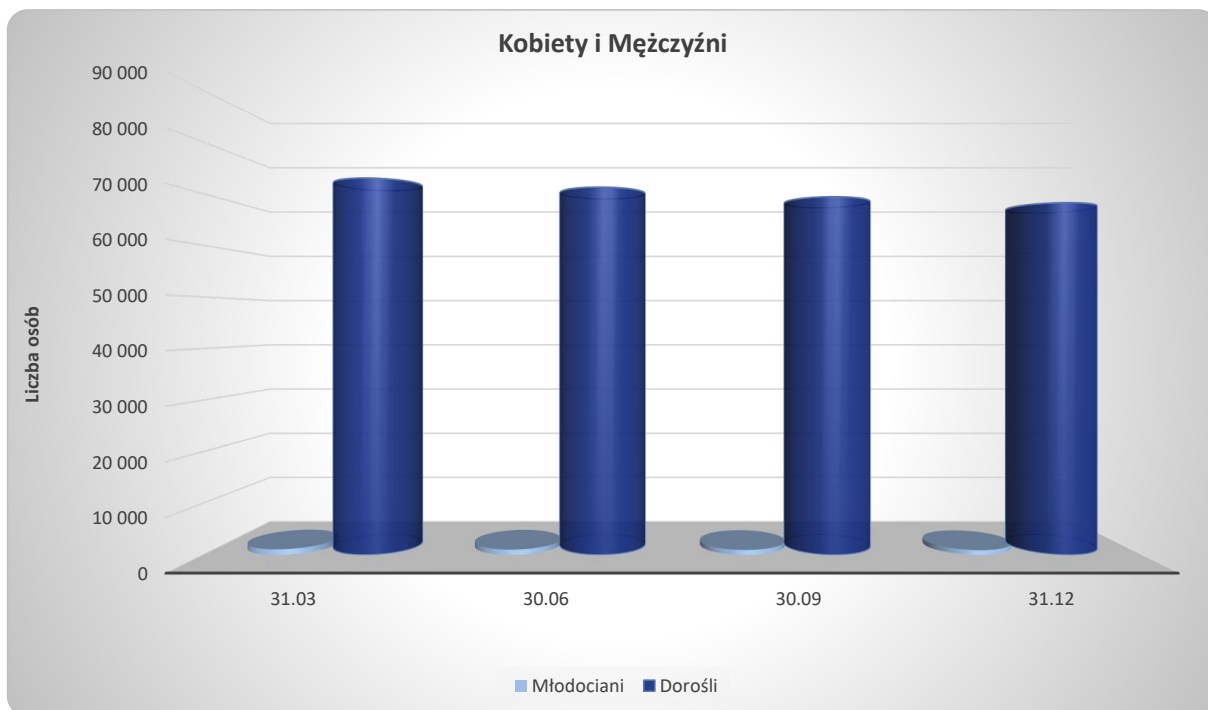
Wykres 3.1 Liczba osadzonych (kobiety i mężczyźni)**Wykres 3.2** Liczba osadzonych kobiet

Wykres 3.3 Tymczasowo aresztowani, skazani i ukarani (kobiety i mężczyźni)**Wykres 3.4** Tymczasowo aresztowane, skazane i ukarane (kobiety)

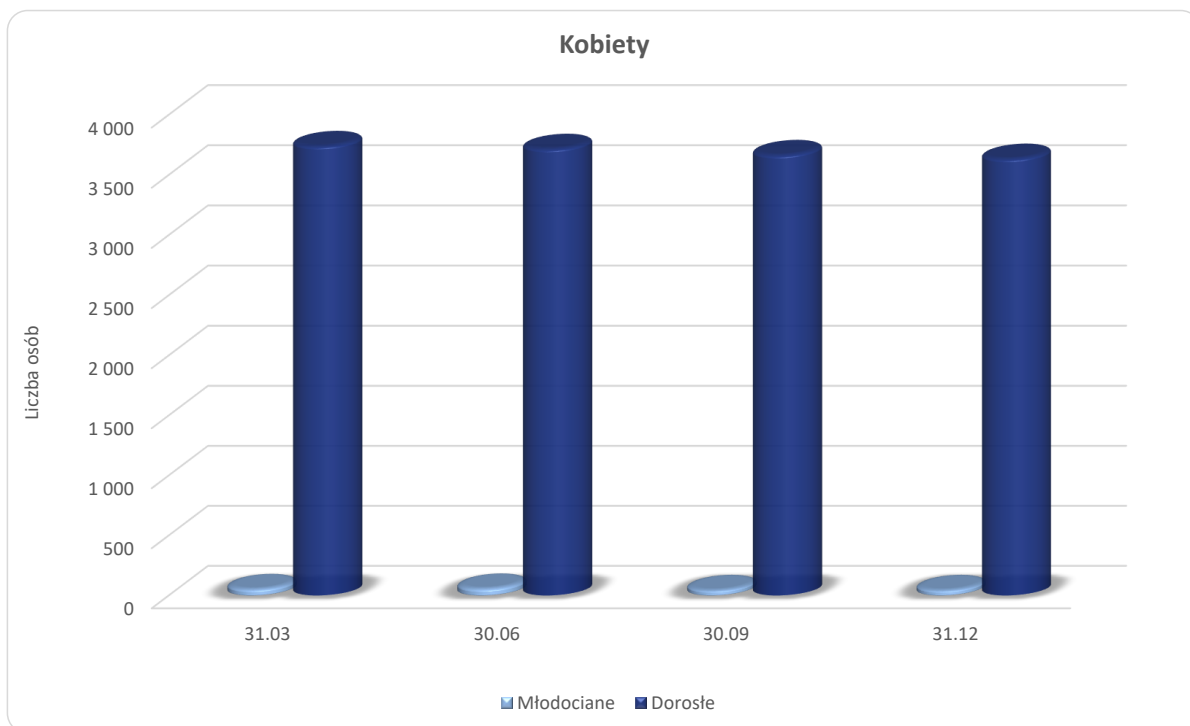
TABL. 4 Struktura populacji osadzonych kobiet i mężczyzn

Data	Ogółem		Tymczasowo aresztowani				Skazani				Ukarani			
	2023	2024	młodociani		dorośli		młodociani		dorośli		młodociani		dorośli	
			2023	2024	2023	2024	2023	2024	2023	2024	2023	2024	2023	2024
31.03	78 113	74 042	432	430	7 939	7 858	652	606	68 045	63 953	13	34	1 032	1 161
30.06	77 934	72 242	431	405	7 974	7 850	614	593	67 951	62 301	22	23	942	1 070
30.09	76 204	70 316	429	432	8 242	7 635	618	506	66 068	60 656	12	18	835	1 069
31.12	73 822	69 137	416	392	8 014	7 193	595	508	63 741	59 961	20	19	1 036	1 064

Źródło: Biuro Ewidencji CZSW

Wykres 4.1 Młodociani i dorośli (kobiety i mężczyźni)TABL. 5 Struktura populacji osadzonych **kobiet**

Data	Ogółem		Tymczasowo aresztowane				Skazane				Ukarane			
	2023	2024	młodociane		dorośle		młodociane		dorośle		młodociane		dorośle	
			2023	2024	2023	2024	2023	2024	2023	2024	2023	2024	2023	2024
31.03	3 874	3 793	19	31	451	480	23	22	3 293	3 154	1	0	87	106
30.06	3 961	3 773	31	28	452	500	17	27	3 360	3 119	2	2	99	97
30.09	3 866	3 709	33	28	473	486	16	15	3 266	3 074	0	1	78	105
31.12	3 683	3 678	29	25	495	500	24	17	3 046	3 038	2	2	87	96

Wykres 5.1 Młodociane i dorosłe **kobiety**

Źródło: Biuro Ewidencji CZSW

TABL. 6 Skazani i ukarani - kobiety i mężczyźni, według grup klasyfikacyjnych

Data	Ogółem		M		P		R		W		Nieustalona*	
	2023	2024	2023	2024	2023	2024	2023	2024	2023	2024	2023	2024
31.03	69 742	65 754	646	619	26 212	24 167	41 217	39 501	0	0	1667	1467
30.06	69 529	63 987	608	594	26 102	23 150	41 438	38 876	0	0	1381	1367
30.09	67 533	62 249	612	505	25 234	22 311	40 461	37 981	0	0	1226	1452
31.12	65 392	61 552	595	511	24 248	22 074	39 276	37 938	0	0	1273	1029

*osoby nowoprzyjęte i oczekujące na I-szą decyzję klasyfikacyjną

TABL. 7 Skazane i ukarane, kobiety według grup klasyfikacyjnych

Data	Ogółem		M		P		R		Nieustalona*	
	2023	2024	2023	2024	2023	2024	2023	2024	2023	2024
31.03	3 404	3 282	24	19	2058	1914	1207	1236	115	113
30.06	3 478	3 245	19	28	2111	1884	1251	1231	97	102
30.09	3 360	3 195	16	16	2017	1797	1236	1271	91	111
31.12	3 159	3 153	25	17	1878	1776	1183	1283	73	77

*osoby nowoprzyjęte i oczekujące na I-szą decyzję klasyfikacyjną

Tabl. 8 Skazani i ukarani wg grup klasyfikacyjnych i systemu wykonywania kary, odbywający karę pozbawienia wolności w zakładzie karnym **typu zamkniętego**

Wyszczególnienie		Stan w dniu:							
		31.03		30.06		30.09		31.12	
		2023	2024	2023	2024	2023	2024	2023	2024
M	zwykły	10	12	16	12	12	5	13	12
	programowany	306	328	302	320	311	281	305	275
	terapeutyczny	37	37	33	34	35	31	34	32
P	zwykły	6 170	5 736	6 241	5 366	5 953	5 052	5 781	4 805
	programowany	4 958	5 135	5 073	5 171	5 090	5 159	5 215	5 139
	terapeutyczny	1 508	1 519	1 489	1 468	1 496	1 454	1 461	1 474
R	zwykły	13 064	11 928	12 754	11 641	12 410	11 169	11 976	10 970
	programowany	7 131	7 598	7 359	7 627	7 467	7 665	7 653	7 805
	terapeutyczny	2 268	2 259	2 319	2 286	2 304	2 219	2 246	2 236
Ogółem		35 452	34 552	35 586	33 925	35 078	33 035	34 684	32 748
system	zwykły	19 244	17 676	19 011	17 019	18 375	16 226	17 770	15 787
	programowany	12 395	13 061	12 734	13 118	12 868	13 105	13 173	13 219
	terapeutyczny	3 813	3 815	3 841	3 788	3 835	3 704	3 741	3 742
Ogółem		35 452	34 552	35 586	33 925	35 078	33 035	34 684	32 748

Źródło: Biuro Ewidencji CZSW

Tabl. 9 Skazani i ukarani wg grup klasyfikacyjnych i systemu wykonywania kary, odbywający karę pozbawienia wolności w zakładzie karnym **typu półotwartego**

Wyszczególnienie		Stan w dniu:							
		31.03		30.06		30.09		31.12	
		2023	2024	2023	2024	2023	2024	2023	2024
M	zwykły	31	12	21	9	12	8	10	9
	programowany	250	219	224	207	231	171	225	169
	terapeutyczny	9	11	8	9	8	9	7	11
P	zwykły	5 757	4 326	5 375	3 947	4 967	3 549	4 303	3 659
	programowany	6 449	6 153	6 525	5 970	6 372	5 888	6 225	5 819
	terapeutyczny	561	536	533	515	542	501	523	464
R	zwykły	9 393	8 209	9 437	7 640	8 726	7 118	8 183	7 067
	programowany	8 023	8 158	8 168	8 362	8 232	8 542	7 940	8 624
	terapeutyczny	756	748	748	735	718	719	713	692
Ogółem		31 229	28 372	31 039	27 394	29 808	26 505	28 129	26 514
system	zwykły	15 181	12 547	14 833	11 596	13 705	10 675	12 496	10 735
	programowany	14 722	14 530	14 917	14 539	14 835	14 601	14 390	14 612
	terapeutyczny	1 326	1 295	1 289	1 259	1 268	1 229	1 243	1 167
Ogółem		31 229	28 372	31 039	27 394	29 808	26 505	28 129	26 514

Tabl. 10 Skazani i ukarani wg grup klasyfikacyjnych i systemu wykonywania kary, odbywający karę pozbawienia wolności w zakładzie karnym **typu otwartego**

Wyszczególnienie		Stan w dniu:							
		31.03		30.06		30.09		31.12	
		2023	2024	2023	2024	2023	2024	2023	2024
M	zwykły	0	0	0	0	0	0	0	0
	programowany	3	0	4	3	3	0	1	3
	terapeutyczny	0	0	0	0	0	0	0	0
P	zwykły	93	80	110	50	95	64	91	58
	programowany	714	679	753	659	713	641	646	656
	terapeutyczny	2	3	3	4	6	3	3	0
R	zwykły	61	79	90	84	71	80	64	59
	programowany	520	521	562	501	528	467	497	485
	terapeutyczny	1	1	1	0	5	2	4	0
Ogółem		1 394	1 363	1 523	1 301	1 421	1 257	1 306	1 261
system	zwykły	154	159	200	134	166	144	155	117
	programowany	1 237	1 200	1 319	1 163	1 244	1 108	1 144	1 144
	terapeutyczny	3	4	4	4	11	5	7	0
Ogółem		1 394	1 363	1 523	1 301	1 421	1 257	1 306	1 261

Źródło: Biuro Ewidencji CZSW

TABL. 11 Skazani na karę aresztu wojskowego

Wyszczególnienie	Stan w dniu:							
	31.03		30.06		30.09		31.12	
	2023	2024	2023	2024	2023	2024	2023	2024
skazani z grupy W	0	0	0	0	0	0	0	0

TABL. 12 Skazani i ukarani wg grup i systemu wykonywania kary ogółem

Wyszczególnienie		Stan w dniu:							
		31.03		30.06		30.09		31.12	
		2023	2024	2023	2024	2023	2024	2023	2024
M	zwykły	41	24	37	21	24	13	23	21
	programowany	559	547	530	530	545	452	531	447
	terapeutyczny	46	48	41	43	43	40	41	43
P	zwykły	12 020	10 142	11 726	9 363	11 015	8 665	10 175	8 522
	programowany	12 121	11 967	12 351	11 800	12 175	11 688	12 086	11 614
	terapeutyczny	2 071	2 058	2 025	1 987	2 044	1 958	1 987	1 938
R	zwykły	22 518	20 216	22 281	19 365	21 207	18 367	20 223	18 096
	programowany	15 674	16 277	16 089	16 490	16 227	16 674	16 090	16 914
	terapeutyczny	3 025	3 008	3 068	3 021	3 027	2 940	2 963	2 928
Osoby nowoprzyjęte i oczekujące na I-szą decyzję klasyfikacyjną		1 667	1 467	1 381	1 367	1 226	1 452	1 273	1 029
Ogółem		69 742	65 754	69 529	63 987	67 533	62 249	65 392	61 552
system	zwykły	34 579	30 382	34 044	28 749	32 246	27 045	30 421	26 639
	programowany	28 354	28 791	28 970	28 820	28 947	28 814	28 707	28 975
	terapeutyczny	5 142	5 114	5 134	5 051	5 114	4 938	4 991	4 909
	inni*	1 667	1 467	1 381	1 367	1 226	1 452	1 273	1 029
Ogółem		69 742	65 754	69 529	63 987	67 533	62 249	65 392	61 552

*osoby nowoprzyjęte i oczekujące na I-szą decyzję klasyfikacyjną

Źródło: Biuro Ewidencji CZSW

TABL. 13 Orzeczenia wykonywane według rodzajów przestępstw (określonych w kodeksie karnym z 1969 r.) w dniu 31.12.2024 roku

Przestępstwa przeciwko:			Ogółem	Orzeczenia wykonywane w dniu 31.12.					
				Orzeczenia prawomocne	Orzeczenia nieprawomocne	Tymczasowe areszty	w zw. z artykułem 65 lub 58a *	orzeczenia dotyczące kobiet	orzeczenia dotyczące młodocianych
Ogółem			99	90	0	9	5	3	0
w tym nieumyślni			0	0	0	0	0	0	0
zdrowiu i życia (art. 148-164)	zabój -stwa	art. 148§1	76	68	0	8	3	3	0
		art. 148§2	0	0	0	0	0	0	0
	inne		2	1	0	1	0	0	0
wolności (art. 165-177)	zgwał -cenia	art. 168§1	0	0	0	0	0	0	0
		art. 168§2	0	0	0	0	0	0	0
	inne		0	0	0	0	0	0	0
p-ko rodzinie , opiece i młodz. (art. 183 - 188)		alimenty art. 186	0	0	0	0	0	0	0
		inne	0	0	0	0	0	0	0
mieniu (art 199 do 216)	włamania art. 208		5	5	0	0	1	0	0
	napady rabunkowe	art. 210§1	5	5	0	0	0	0	0
		art. 210§2	4	4	0	0	0	0	0
	inne		3	3	0	0	0	0	0
gospodarcze i fałszerstwa (art 217-232)			2	2	0	0	1	0	0
udział w związku lub zorganizowanej grupie mających na celu przestępstwo (art 276)			0	0	0	0	0	0	0
wojskowe (303-331)			0	0	0	0	0	0	0
inne przestępstwa			2	2	0	0	0	0	0

* Kodeks Karny z 1997 r. - art. 65 ; Kodeks Karny z 1969 r. - art. 58a

Źródło: Biuro Ewidencji CZSW

TABL. 14 Orzeczenia wykonywane wg rodzajów przestępstw (określonych w kodeksie karnym z 1997 r.) w dniu 31.12.2024 roku

Przestępstwa przeciwko :			Ogółem	Orzeczenia wykonywane w dniu 31.12.					
				Orzeczenia prawomocne	Orzeczenia nieprawomocne	Tymczasow e areszty	w zw. z artykułem 65 lub 58a *	orzeczenia dotyczące kobiet	orzeczenia dotyczące młodocianych
Ogółem Kodeks karny z 1997 r.			64 291	56 538	1 115	6 638	3 724	3 378	835
w tym nieumyślni			91	80	2	9	0	2	3
pokojowi, ludzkości oraz wojenne (art.117-126)			38	32	1	5	1	1	0
Rzeczypospolitej Polskiej (art.127-139)			38	18	2	18	22	1	4
obronności (art.140-147)			0	0	0	0	0	0	0
życiu i zdrowiu (art.148-162)	zabójstwa	148§1	4 183	3326	205	652	81	413	46
		148§2	997	870	40	87	30	50	13
		148§3	57	42	6	9	0	4	1
		148§4	5	3	2	0	0	0	0
		148§5	1	0	0	1	0	0	0
	pozostałe (149-162)		3 670	2967	125	578	48	227	88
bezpieczeństwu powszechnemu (art.163-172)			315	207	15	93	59	16	4
bezpieczeństwu w komunikacji (art.173-180)			6 123	5917	28	178	44	110	26
środowisku (art.181-188)			26	17	0	9	6	0	0
wolności (art.189-193)			1 927	1501	46	380	51	104	20
wolności sumienia i wyznania (art.194-196)			5	5	0	0	0	0	0
wolności seksualnej i obyczajności (art.197-205)	zgwałcenia	197§1	1 527	1269	57	201	12	11	17
		197§2	101	80	4	17	1	0	2
		197§3	505	401	43	61	4	12	8
		197§4	67	31	10	26	0	1	5
		197§5	1	0	0	1	0	0	0
	pozostałe (198-205)		1 768	1438	53	277	62	30	14
rodzinie i opiece (art. 206-211 kk)	znęcanie się (207)		3 609	2827	77	705	6	181	33
	alimenty (209)		4 996	4972	0	24	6	176	0
	pozostałe (206,208,210,211)		8	5	0	3	0	1	0
czci i nietykalności cielesnej (art.212-217)			45	45	0	0	0	3	1
prawom osób wykon. pracę zarobk. (art.218-221)			3	2	0	1	0	0	0
dział. instyt. państw. oraz samorządu (art.222-231)			1 081	977	10	94	64	79	9
wymiarowi sprawiedliwości (art. 232-247)	ucieczka (242§1 i 4)		15	14	0	1	0	1	0
	niepowrót z przepustki (242§2)		14	13	0	1	0	0	0
	niepowrót z przerwy (242§3)		14	13	0	1	0	0	0
	pozostałe (232-241, 243-247)		2 677	2564	10	103	29	97	14
wyborom i referendum (art.248-251)			0	0	0	0	0	0	0
porządkowi publicznemu (art.252-257,259-264)	zorganizowana grupa (258)		1 563	678	49	836	1256	64	9
	pozostałe (252-257,259-264)		743	528	38	177	204	24	8
ochronie informacji (art.265-269 kk)			5	3	0	2	2	0	2
wiarygodności dokumentów (art.270-277)			429	329	4	96	107	37	0
mieniu (art.278-295)	kradzieże (278)		5 192	5092	14	86	120	397	71
	kradzieże z włamaniem (279)		8 727	8316	33	378	430	298	94
	rozbój	280§1	4 416	3892	91	433	122	188	120
		280§2	1 285	957	86	242	61	41	65
	wymuszenia rozbójnicze(282)		331	266	4	61	39	9	4
	pozostałe (281,283 - 295)		7 351	6607	56	688	673	757	142
obrotowi gospodarczemu (art.296-309)			306	215	2	89	165	26	12
obrotowi pieniędzmi i papierami wart. (art.310-316)			125	97	4	24	19	19	3
określone w części wojskowej (art.317-363)			2	2	0	0	0	0	0
Przestępstwa i wykroczenia określone w innych aktach prawnych			5 712	4560	74	1078	579	318	118

* Kodeks Karny z 1997 r. - art. 65 ; Kodeks Karny z 1969 r. - art. 58a

Źródło: Biuro Ewidencji CZSW

TABL. 15 Średni wymiar kary i mediana aktualnie wykonywanych orzeczeń - stan w dniu 31.12.2024 r.

Wyszczególnienie	Aktualnie wykonywane orzeczenia			
	Średni wymiar (w miesiącach)		Mediana (w miesiącach)	
	2023	2024	2023	2024
prawomocnie orzeczonej kary pozbawienia wolności (bez kary dożywotniego pozbawienia wolności)	44,92	46,12	24,00	24,00
zastępczej kary pozbawienia wolności	6,03	5,95		
innych środków izolacyjnych*	0,63	0,61		

* zastępcza kara pozbawienia wolności za grzywnę orzeczoną za wykroczenie skarbowe, kara aresztu, zastępcza kara aresztu za grzywnę lub za ograniczenie wolności, kara porządkowa, środek przymusu orzeczony w postępowaniu cywilnym.

TABL. 16 Średni wymiar kary i mediana wyroków z wyznaczonym przez sąd terminem stawienia się do odbycia kary - stan w dniu 31.12.2024 r.

Wyszczególnienie	Wyroki z wyznaczonym przez sąd terminem stawienia się do odbycia kary			
	Średni wymiar (w miesiącach)		Mediana (w miesiącach)	
	2023	2024	2023	2024
prawomocnie orzeczonej kary pozbawienia wolności (bez kary dożywotniego pozbawienia wolności)	13,58	13,95	10,00	10,00
zastępczej kary pozbawienia wolności	3,57	3,61		
innych środków izolacyjnych*	0,42	0,44		

* zastępcza kara pozbawienia wolności za grzywnę orzeczoną za wykroczenie skarbowe, kara aresztu, zastępcza kara aresztu za grzywnę lub za ograniczenie wolności, kara porządkowa, środek przymusu orzeczony w postępowaniu cywilnym.

Źródło: Biuro Ewidencji CZSW

TAB.17 Zasadnicza kara pozbawienia wolności wg wymiaru kary - orzeczenia wykonywane w dniu 31.12.2024 r.

Wymiar kary		Ogółem	Liczba orzeczeń dotycząca:					
			Dorosłych			Młodocianych		
			Razem	Kobiet	Mężczyzn	Razem	Kobiet	Mężczyzn
Ogółem		53 968	53 545	2 489	51 056	423	12	411
Orzeczenia prawomocne	Razem	52 779	52 392	2 431	49 961	387	12	375
	do 3 miesięcy	620	616	39	577	4	0	4
	powyżej 3 do 6 miesięcy	4 913	4 862	286	4576	51	5	46
	powyżej 6 m do 1 roku	10 086	9 993	536	9457	93	1	92
	powyżej 1 r do 1r 6 m	6 404	6 315	276	6039	89	4	85
	powyżej 1 r 6 m do 2 lat	4 844	4 811	210	4601	33	1	32
	powyżej 2 lat do 3 lat	7 084	7 030	307	6723	54	0	54
	powyżej 3 lat do 5 lat	7 772	7 728	275	7453	44	0	44
	powyżej 5 lat do 10 lat	6 215	6 207	248	5959	8	1	7
	powyżej 10 lat do 15 lat	2 436	2 427	160	2267	9	0	9
	powyżej 15 lat do 20 lat	257	256	5	251	1	0	1
	powyżej 20 lat do 30 lat	1 609	1 608	73	1535	1	0	1
	kara dożywotniego pozb. wolności	539	539	16	523	0	0	0
Orzeczenia nieprawomocne	Razem	1 189	1 153	58	1 095	36	0	36
	do 3 miesiecy	0	0	0	0	0	0	0
	powyżej 3 do 6 miesięcy	3	3	0	3	0	0	0
	powyżej 6 m do 1 roku	22	21	0	21	1	0	1
	powyżej 1 r do 1r 6 m	55	53	2	51	2	0	2
	powyżej 1 r 6 m do 2 lat	59	57	4	53	2	0	2
	powyżej 2 lat do 3 lat	115	108	3	105	7	0	7
	powyżej 3 lat do 5 lat	389	376	17	359	13	0	13
	powyżej 5 lat do 10 lat	313	308	13	295	5	0	5
	powyżej 10 lat do 15 lat	128	123	11	112	5	0	5
	powyżej 15 lat do 20 lat	20	20	0	20	0	0	0
	powyżej 20 lat do 30 lat	61	60	6	54	1	0	1
	kara dożywotniego pozb. wolności	24	24	2	22	0	0	0

TAB.18 Zastępcza kara pozbawienia wolności wg wymiaru kary - orzeczenia wykonywane w dniu 31.12.2024 r.

Wymiar kary		Ogółem	Liczba orzeczeń dotycząca:					
			Dorosłych			Młodocianych		
			Razem	Kobiet	Mężczyzn	Razem	Kobiet	Mężczyzn
RAZEM		7 321	7 202	588	6 614	119	5	114
do 1 miesiąca		74	73	5	68	1	0	1
powyżej 1 miesiąca do 6 miesięcy		4 654	4 551	437	4 114	103	5	98
powyżej 6 miesięcy do 9 miesięcy		1 362	1 352	81	1 271	10	0	10
powyżej 9 miesięcy do 1 roku		1 231	1 226	65	1 161	5	0	5

TAB.18A Inne środki izolacyjne * wg wymiaru kary - orzeczenia wykonywane w dniu 31.12.2024 r.

Wymiar kary		Ogółem	Liczba orzeczeń dotycząca:					
			Dorosłych			Młodocianych		
			Razem	Kobiet	Mężczyzn	Razem	Kobiet	Mężczyzn
RAZEM		1 088	1 068	96	972	20	2	18
do 1 miesiąca		1 082	1 062	96	966	20	2	18
powyżej 1 miesiąca do 6 miesięcy		4	4	0	4	0	0	0
powyżej 6 miesięcy do 9 miesięcy		1	1	0	1	0	0	0
powyżej 9 miesięcy do 1 roku		1	1	0	1	0	0	0

* zastępcza kara pozbawienia wolności za grzywnę orzeczoną za wykroczenie skarbowe; kara aresztu; zastępcza kara aresztu za grzywnę lub za ograniczenie wolności; kara porządkowa; środek przymusu orzeczony w postępowaniu cywilnym

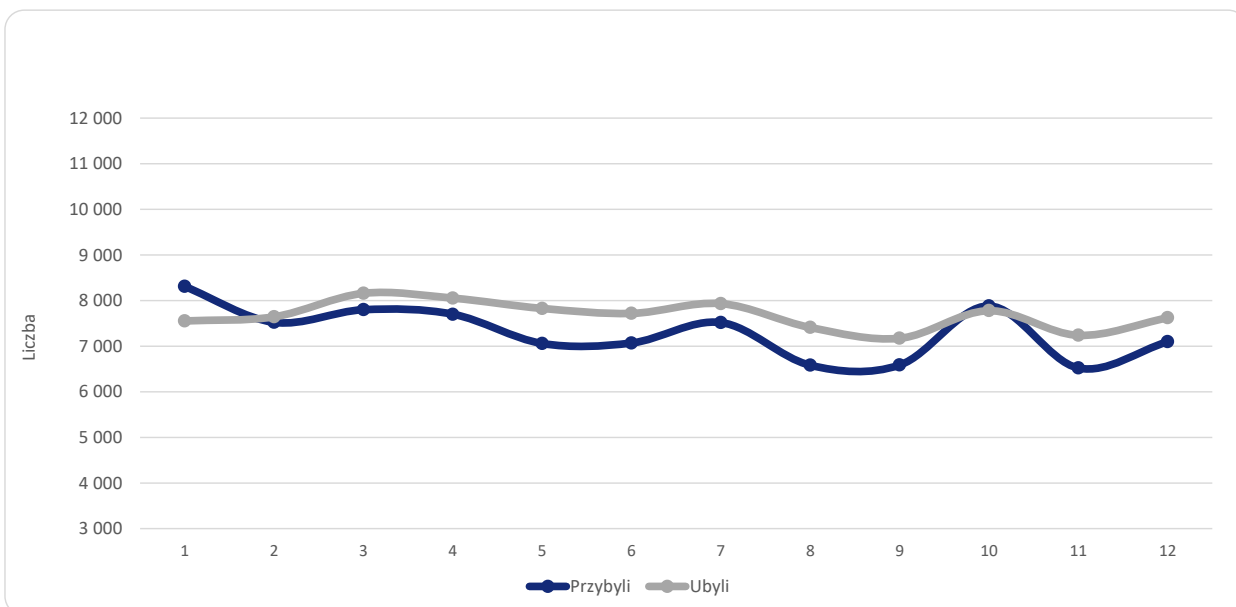
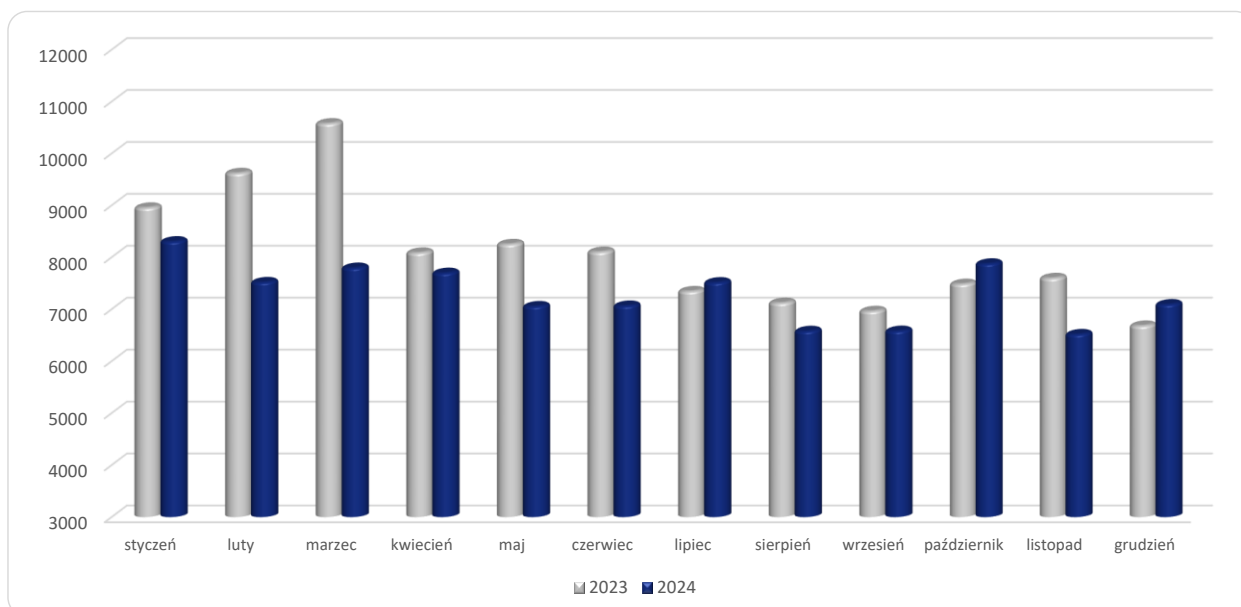
TABL. 19 Tymczasowo aresztowani i skazani wg wieku (w latach ukończonych) - stan w dniu 31.12

Wiek	Ogółem		w tym kobiety	Tymczasowo aresztowani	Skazani
	2023	2024			
Ogółem	72 766	68 054	3 580	7 585	60 469
15-16	1	0	0	0	0
17-18	153	147	9	122	25
19-21	1 578	1 440	75	386	1054
22-24	3 320	2 893	195	470	2423
25-27	5 007	4 320	304	596	3724
28-30	6 404	5 745	340	660	5085
31-33	7 315	6 701	339	757	5944
34-36	7 820	7 303	377	732	6571
37-39	8 460	7 795	394	743	7052
40-42	7 696	7 811	419	702	7109
43-45	6 345	5 996	295	607	5389
46-48	5 152	4 899	235	453	4446
49-51	3 709	3 741	170	357	3384
52-54	2 677	2 632	135	256	2376
55-57	2 034	1 914	94	207	1707
58-60	1 650	1 472	55	160	1312
61-63	1 189	1 097	55	115	982
64-66	958	865	34	89	776
67i więcej	1 298	1 283	55	173	1110

Źródło: Biuro Ewidencji CZSW

TABL. 20 Ruch osadzonych

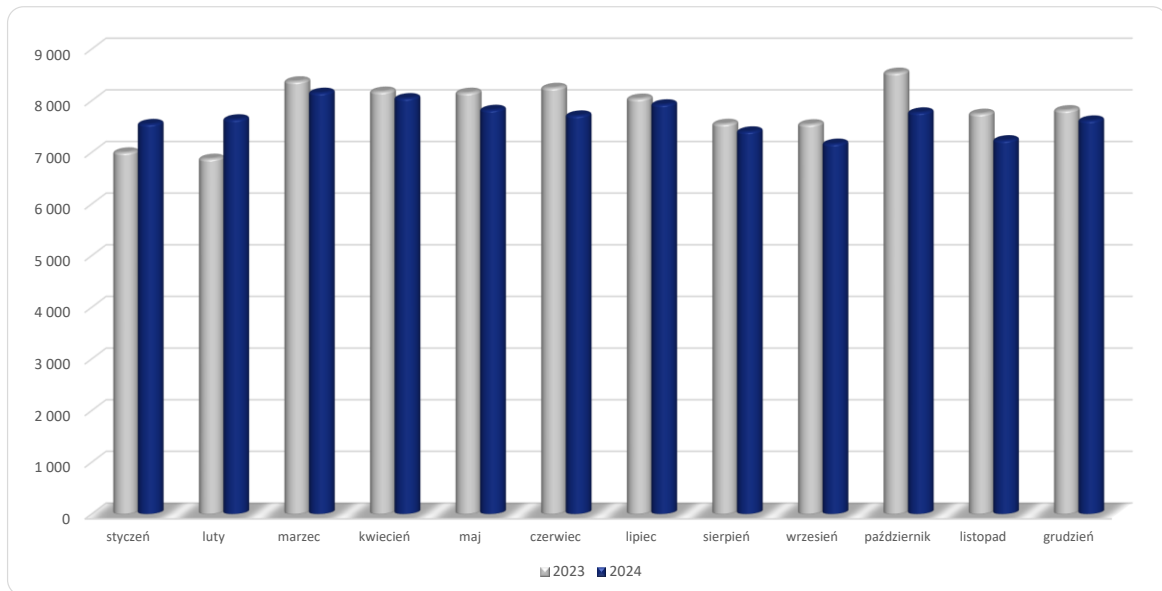
Miesiąc	Wpisani do ewidencji					Skreśleni z ewidencji				
	Ogółem		Tymczas. areszt.	Skazani	Ukarani	Ogółem		Tymczas. areszt.	Skazani	Ukarani
	2023	2024				2023	2024			
styczeń	8958	8 308	1 300	5 665	1 343	7 002	7 553	1 048	4 893	1 612
luty	9624	7 522	1 335	4 989	1 198	6 879	7 643	1 017	4 919	1 707
marzec	10581	7 799	1 521	5 097	1 181	8 378	8 158	1 127	5 366	1 665
kwiecień	8090	7 701	1 400	5 061	1 240	8 179	8 053	1 112	5 250	1 691
maj	8255	7 059	1 326	4 571	1 162	8 158	7 827	963	5 245	1 619
czerwiec	8106	7 069	1 306	4 589	1 174	8 252	7 718	1 014	5 089	1 615
lipiec	7348	7 518	1 331	4 868	1 319	8 043	7 933	1 072	5 136	1 725
sierpień	7124	6 582	1 196	4 285	1 101	7 555	7 409	976	4 808	1 625
wrzesień	6966	6 585	1 157	4 326	1 102	7 546	7 172	965	4 728	1 479
październik	7488	7 881	1 445	5 136	1 300	8 546	7 777	1 069	4 999	1 709
listopad	7601	6 521	1 169	4 221	1 131	7 751	7 238	971	4 724	1 543
grudzień	6684	7 096	1 113	4 728	1 255	7 819	7 621	1 154	4 743	1 724
Ogółem	96 825	87 641	15 599	57 536	14 506	94 108	92 102	12 488	59 900	19 714
Średnio	8 069	7 303	1 300	4 795	1 209	7 842	7 675	1 041	4 992	1 643

Wykres 20.1 Osadzeni wpisani i skreśleni z ewidencji**Wykres 20.2** Osadzeni wpisani do ewidencji w latach 2023 - 2024

Źródło: Biuro Ewidencji CZSW

Wykres 20.3

Osadzeni skreśleni z ewidencji w latach 2023 - 2024



TABL. 21 Tymczasowo aresztowani skreśleni z ewidencji

Wyszczególnienie	I kwartał		II kwartał		III kwartał		IV kwartał		Ogółem		Średnio w kwartale	
	2023	2024	2023	2024	2023	2024	2023	2024	2023	2024	2023	2024
Zwolnieni na mocy organu prowadzącego postępowanie karne	3 002	3 025	3 077	2 951	2 928	2 853	3 143	3 052	12 150	11 881	3 038	2 970
Upływ terminu tymczasowego aresztowania	116	125	136	93	106	116	121	97	479	431	120	108
Inne przyczyny	32	42	31	45	35	44	47	45	145	176	36	44
Ogółem	3 150	3 192	3 244	3 089	3 069	3 013	3 311	3 194	12 774	12 488	3 194	3 122
Średnio w kwartale	1 050	1 064	1 081	1 030	1 023	1 004	1 104	1 065				

TABL. 22 Skazani skreśleni z ewidencji

Wyszczególnienie	I kwartał		II kwartał		III kwartał		IV kwartał		Ogółem		Średnio w kwartale	
	2023	2024	2023	2024	2023	2024	2023	2024	2023	2024	2023	2024
Zwolnieni na mocy organu prowadzącego postępowanie karne	2 462	3 030	3 821	3 152	2 959	2 861	3 448	2 870	12 690	11 913	3 173	2 978
Koniec kary	9 999	10 125	11 037	10 047	10 980	9 605	10 565	9 291	42 581	39 068	10 645	9 767
Warunkowe zwolnienie	1 207	1 285	1 233	1 591	1 055	1 452	1 289	1 553	4 784	5 881	1 196	1 470
Uiszczenie grzywny	409	384	417	421	394	400	375	411	1 595	1 616	399	404
Przerwa w wykonaniu kary	252	302	315	328	266	314	305	306	1 138	1 250	285	313
Inne przyczyny	60	52	43	45	52	40	68	35	223	172	56	43
Ogółem	14 389	15 178	16 866	15 584	15 706	14 672	16 050	14 466	63 011	59 900	15 753	14 975
Średnio w kwartale	4 796	5 059	5 622	5 195	5 235	4 891	5 350	4 822				

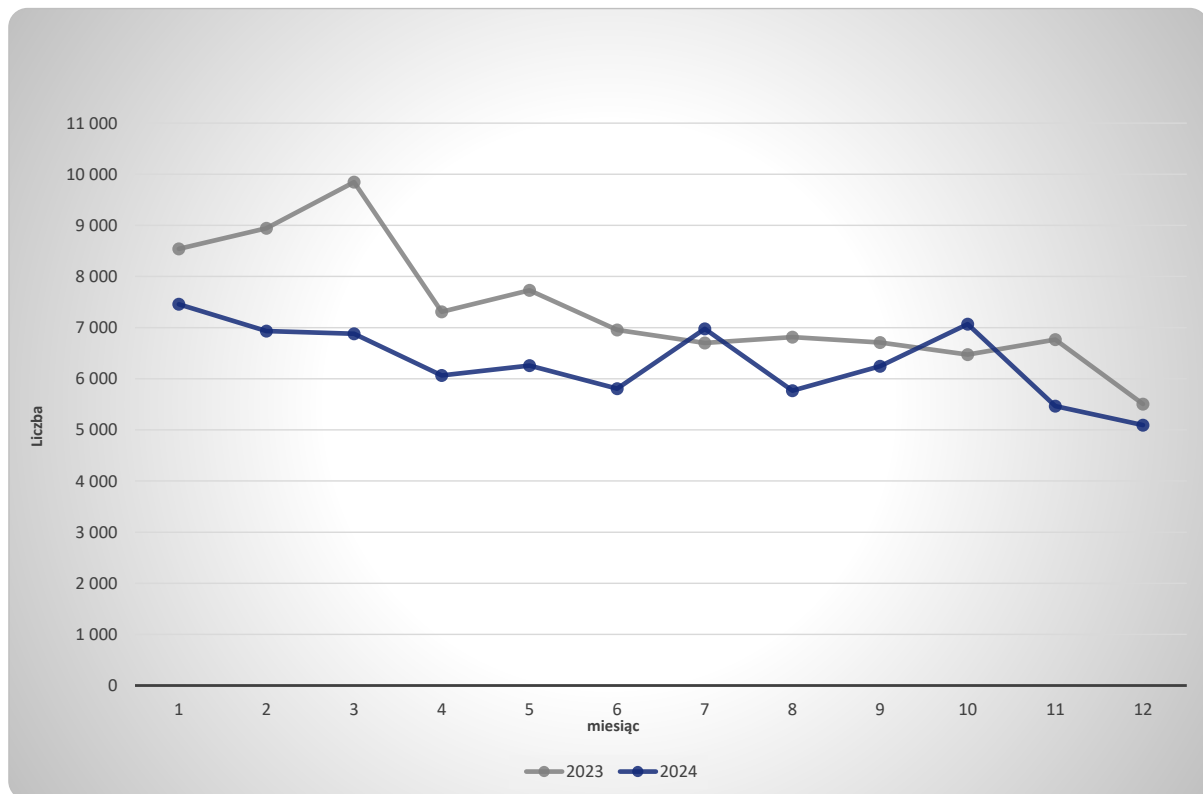
TABL. 23 Ukarani skreśleni z ewidencji

Wyszczególnienie	I kwartał		II kwartał		III kwartał		IV kwartał		Ogółem		Średnio w kwartale	
	2023	2024	2023	2024	2023	2024	2023	2024	2023	2024	2023	2024
Zwolnieni na mocy organu prowadzącego postępowanie karne	41	43	41	47	41	40	47	39	170	169	43	42
Koniec kary	4 415	4 645	4 192	4 589	4 031	4 473	4 420	4 629	17 058	18 336	4 265	4 584
Uiszczenie grzywny	257	289	236	279	292	306	279	295	1 064	1 169	266	292
Przerwa w wykonaniu kary	3	4	7	5	4	6	7	9	21	24	5	6
Inne przyczyny	4	3	3	5	1	4	2	4	10	16	3	4
Ogółem	4 720	4 984	4 479	4 925	4 369	4 829	4 755	4 976	18 323	19 714	4 581	4 929
Średnio w kwartale	1 573	1 661	1 493	1 642	1 456	1 610	1 585	1 659				

Źródło: Biuro Ewidencji CZSW

TABL. 24 Transporty osadzonych

Miesiąc	Ogółem		w tym przez Policję	Tymczas. areszt.	Skazani	Ukarani
	2023	2024				
styczeń	8 542	7 457	1 166	499	6 833	125
luty	8 943	6 934	992	436	6 374	124
marzec	9 846	6 881	1 049	427	6 316	138
kwiecień	7 308	6 066	971	421	5 537	108
maj	7 732	6 256	997	500	5 637	119
czerwiec	6 956	5 806	930	446	5 263	97
lipiec	6 699	6 976	937	497	6 347	132
sierpień	6 813	5 769	759	373	5 302	94
wrzesień	6 711	6 243	882	387	5 738	118
październik	6 475	7 069	1 107	475	6 474	120
listopad	6 766	5 466	926	403	4 973	90
grudzień	5 506	5 094	669	341	4 663	90
Ogółem	88 297	76 017	11 385	5 205	69 457	1 355
Średnio	7 358	6 335	949	434	5 788	113

Wykres 24.1 Transporty osadzonych w latach 2023-2024

Źródło: Biuro Ewidencji CZSW

TABL. 25 Warunkowe zwolnienia

Wyszczególnienie	Ogółem		Okres			
	2023	2024	I kwartał	II kwartał	III kwartał	IV kwartał
Ogółem	20299	20 404	4 703	5 511	4 935	5 255
Wnioski rozpatrzone pozytywnie	5019	6 168	1 350	1 670	1 515	1 633
- dyrektora zakładu karnego	1573	2 855	394	716	811	934
- prokuratora lub sądu	4	0	0	0	0	0
- sądowego kuratora zawodowego	5	5	1	2	0	2
- skazanego, obrońcy lub pełnomocnika	3437	3 308	955	952	704	697
Wnioski rozpatrzone negatywnie	15274	14 235	3 353	3 841	3 419	3 622
- dyrektora zakładu karnego	78	201	17	36	49	99
- prokuratora lub sądu	1	1	0	0	1	0
- sądowego kuratora zawodowego	2	3	0	2	0	1
- skazanego, obrońcy lub pełnomocnika	15193	14 030	3 336	3 803	3 369	3 522
Warunkowo przedterminowo zwolnieni przez sąd z urzędu	6	1	0	0	1	0

TABL. 26 Warunkowe zwolnienia - wnioski rozpatrzone pozytywnie

Wyszczególnienie	Ogółem		Okres			
	2023	2024	I kwartał	II kwartał	III kwartał	IV kwartał
Ogółem	5025	6 169	1 350	1 670	1 516	1 633
Wniosek dyrektora zakładu karnego	1573	2 855	394	716	811	934
- grupa M	3	12	2	3	2	5
- grupa P	1083	1 749	250	454	495	550
- grupa R	487	1 094	142	259	314	379
- grupa W	0	0	0	0	0	0
Wniosek prokuratora lub sądu , sądowego kuratora zawodowego, skazanego, obrońcy lub pełnomocnika	3446	3 313	956	954	704	699
- grupa M	13	17	6	4	5	2
- grupa P	1994	1 937	573	591	404	369
- grupa R	1439	1 359	377	359	295	328
- grupa W	0	0	0	0	0	0
Warunkowo przedterminowo zwolnieni przez sąd z urzędu	6	1	0	0	1	0
- grupa M	0	0	0	0	0	0
- grupa P	0	1	0	0	1	0
- grupa R	6	0	0	0	0	0
- grupa W	0	0	0	0	0	0

TABL. 27 Warunkowe zwolnienia - wnioski rozpatrzone negatywnie

Wyszczególnienie	Ogółem		Okres			
	2023	2024	I kwartał	II kwartał	III kwartał	IV kwartał
Ogółem	15274	14 235	3 353	3 841	3 419	3 622
Wniosek dyrektora zakładu karnego	78	201	17	36	49	99
- grupa M	0	0	0	0	0	0
- grupa P	40	83	6	13	19	45
- grupa R	38	118	11	23	30	54
- grupa W	0	0	0	0	0	0
Wniosek prokuratora lub sądu , sądowego kuratora zawodowego, skazanego, obrońcy lub pełnomocnika	15196	14 034	3 336	3 805	3 370	3 523
- grupa M	88	92	21	32	13	26
- grupa P	7001	6 146	1 563	1 640	1 401	1 542
- grupa R	8107	7 796	1 752	2 133	1 956	1 955
- grupa W	0	0	0	0	0	0

TABL. 28 Samoagresje

Okres	Ogółem		odmowa przyjmo- wania pokarmu	samo- uszkod- zenia	usiłowa- nia samo- bójcze
	2023	2024			
I kwartał	40	31	0	6	25
II kwartał	34	32	0	6	26
III kwartał	36	52	2	6	44
IV kwartał	31	57	13	8	36
Ogółem	141	172	15	26	131

TABL. 29 Samoagresje - indywidualna odmowa przyjmowania pokarmu

Okres	Ogółem		Skazani z grupy klasyfikacyjnej				Ukarani	Tymczasowo areszt.	
	2023	2024	M	P	R	W		dorośli	młodoc.
I kwartał	1	0	0	0	0	0	0	0	0
II kwartał	0	0	0	0	0	0	0	0	0
III kwartał	0	2	0	0	2	0	0	0	0
IV kwartał	2	13	0	1	12	0	0	0	0
Ogółem	3	15	0	1	14	0	0	0	0

TABL. 30 Samoagresje - samouszkodzenia*

Okres	Ogółem		Skazani z grupy klasyfikacyjnej				Ukarani	Tymczasowo areszt.	
	2023	2024	M	P	R	W		dorośli	młodoc.
I kwartał	3	6	0	0	4	0	0	2	0
II kwartał	7	6	0	1	4	0	0	1	0
III kwartał	4	6	0	2	1	0	0	2	1
IV kwartał	4	8	0	1	7	0	0	0	0
Ogółem	18	26	0	4	16	0	0	5	1

* - przypadki skutkujące rozstrojem zdrowia powyżej 7 dni

TABL. 31 Samoagresje - usiłowania samobójcze

Okres	Ogółem		Skazani z grupy klasyfikacyjnej				Ukarani	Tymczasowo areszt.	
	2023	2024	M	P	R	W		dorośli	młodoc.
I kwartał	36	25	0	8	11	0	0	5	1
II kwartał	27	26	0	3	15	0	1	5	2
III kwartał	32	44	1	8	21	0	0	13	1
IV kwartał	25	36	0	5	13	0	3	15	0
Ogółem	120	131	1	24	60	0	4	38	4

Źródło: Biuro Penitencjarne CZSW

TABL. 32 Przyczyny samoagresji

Okres	Ogółem		Samoagresje z powodu :				
			działal - ności adminis - tracji	presji podkult. przestępczej	uczestn. w pod - kulturze przestępczej	działal - ności sądu, prokurat.	inne
	2023	2024					
I kwartał	40	31	4	0	0	0	27
II kwartał	34	32	6	1	0	0	25
III kwartał	36	52	9	0	0	1	42
IV kwartał	31	57	9	0	0	11	37
Ogółem	141	172	28	1	0	12	131

TABL. 33 Samoagresje - protest przeciwko działalności administracji więziennej

Okres	Ogółem		Skazani z grupy klasyfikacyjnej				Ukarani	Tymczasowo areszt.	
	2023	2024	M	P	R	W		dorośli	młodoc.
I kwartał	4	4	0	0	3	0	0	1	0
II kwartał	4	6	0	1	5	0	0	0	0
III kwartał	7	9	1	0	7	0	0	0	1
IV kwartał	11	9	0	2	6	0	1	0	0
Ogółem	26	28	1	3	21	0	1	1	1

TABL. 34 Samoagresje z powodu presji podkultury przestępczej

Okres	Ogółem		Skazani z grupy klasyfikacyjnej				Ukarani	Tymczasowo areszt.	
	2023	2024	M	P	R	W		dorośli	młodoc.
I kwartał	0	0	0	0	0	0	0	0	0
II kwartał	0	1	0	1	0	0	0	0	0
III kwartał	0	0	0	0	0	0	0	0	0
IV kwartał	0	0	0	0	0	0	0	0	0
Ogółem	0	1	0	1	0	0	0	0	0

Źródło: Biuro Penitencjarne CZSW

TABL. 35 Samoagresje z powodu uczestnictwa w podkulturze przestępczej

Okres	Ogółem		Skazani z grupy klasyfikacyjnej				Ukarani	Tymczasowo areszt.	
	2023	2024	M	P	R	W		dorośli	młodoc.
I kwartał	0	0	0	0	0	0	0	0	0
II kwartał	0	0	0	0	0	0	0	0	0
III kwartał	0	0	0	0	0	0	0	0	0
IV kwartał	0	0	0	0	0	0	0	0	0
Ogółem	0	0	0	0	0	0	0	0	0

TABL. 36 Samoagresje - protest przeciwko działalności sądu lub prokuratury

Okres	Ogółem		Skazani z grupy klasyfikacyjnej				Ukarani	Tymczasowo areszt.	
	2023	2024	M	P	R	W		dorośli	młodoc.
I kwartał	0	0	0	0	0	0	0	0	0
II kwartał	2	0	0	0	0	0	0	0	0
III kwartał	0	1	0	0	0	0	0	1	0
IV kwartał	1	11	0	0	11	0	0	0	0
Ogółem	3	12	0	0	11	0	0	1	0

TABL. 37 Samoagresje z innych powodów

Okres	Ogółem		Skazani z grupy klasyfikacyjnej				Ukarani	Tymczasowo areszt.	
	2023	2024	M	P	R	W		dorośli	młodoc.
I kwartał	36	27	0	8	12	0	0	6	1
II kwartał	28	25	0	2	14	0	1	6	2
III kwartał	29	42	0	10	17	0	0	14	1
IV kwartał	19	37	0	5	15	0	2	15	0
Ogółem	112	131	0	25	58	0	3	41	4

Źródło: Biuro Penitencjarne CZSW

TABL. 38 Udzielone przepustki i zezwolenia na czasowe opuszczenie zakładu karnego, aresztu śledczego
w okresie od 1.01. do 31.12.2024 r.

Przepustki i zezwolenia określone w:	Liczba osób korzystających		Liczba przepustek i zezwoleń		Samowolne przedłużenie czasu przepustki lub zezwolenia					
					spóźnienia*			niepowroty		
					liczba osób	liczba spóźnień	% 6/4	liczba osób	liczba niepowrotów	% 9/4
	2023	2024	2023	2024	5	6	7	8	9	10
0	2	2	4	4	5	6	7	8	9	10
Ogółem			16 077	19 749	85	86	0,44%	27	27	0,14%
art. 91 pkt 7 kkw	583	900	633	972	4	4	0,41%	3	3	0,31%
art. 92 pkt 9 kkw	138	226	193	312	1	1	0,32%	0	0	0,00%
art. 138 § 1 pkt 7 kkw	4406	5 899	8 726	10 602	33	34	0,32%	11	11	0,10%
art. 138 § 1 pkt 8 kkw	2737	3 357	4 756	5 797	31	31	0,53%	10	10	0,17%
art. 165 § 2 kkw	1	9	1	11	0	0	0,00%	0	0	0,00%
art. 141a § 1 kkw (bez asysty)	554	706	716	887	16	16	1,80%	3	3	0,34%
art. 141a § 1 kkw (z asystą)	140	168	157	180	0	0	0,00%	0	0	0,00%
art. 141a § 1 kkw (konwój)	880	962	895	988	0	0	0,00%	0	0	0,00%

* przez spóźnienie należy rozumieć samowolne przedłużenie czasu przepustki lub zezwolenia zakończone dobrowolnym zgłoszeniem się
nie później niż 24 godziny po wyznaczonym terminie powrotu

** korekta danych

Liczba zezwoleń udzielonych tymczasowo aresztowanym

2023	2024
3	8

Liczba osadzonych korzystających z przepustek i zezwoleń

7 575	9 439
-------	-------

TABL. 39 Zezwolenia udzielone skazanym na uczestniczenie w nauczaniu, szkoleniu, zajęciach terapeutycznych, kulturalno - oświatowych lub
sportowych organizowanych poza terenem zakładu karnego w okresie od 1.01 do 31.12. 2024 r.

Zezwolenia określone w :	Liczba osób korzystających		Liczba zezwoleń		Samowolne przedłużenie czasu zezwolenia					
					spóźnienia*			niepowroty		
					liczba osób	liczba spóźnień	% 6/4	liczba osób	liczba niepowrotów	% 9/4
	2023	2024	2023	2024	5	6	7	8	9	10
0	2	2	4	4	5	6	7	8	9	10
Ogółem	10 407	15 936	17 396	31 407	81	92	0,29%	3	3	0,01%
art. 91 pkt 3 kkw	664	888	1 771	2 839	0	0	0,00%	0	0	0,00%
nauczanie	14	30	137	124	0	0	0,00%	0	0	0,00%
szkolenie	212	201	620	890	0	0	0,00%	0	0	0,00%
zajęcia terapeutyczne	438	657	1 014	1 825	0	0	0,00%	0	0	0,00%
art. 91 pkt 4 kkw	8 772	13 481	13 613	25 557	79	89	0,35%	3	3	0,01%
zajęcia kult. - oświatowe	7545	11 615	11 779	22 614	79	89	0,39%	2	2	0,01%
sportowe	1227	1 866	1 834	2 943	0	0	0,00%	1	1	0,03%
art. 92 pkt 3 kkw	39	54	205	206	0	0	0,00%	0	0	0,00%
nauczanie	0	3	0	18	0	0	0,00%	0	0	0,00%
szkolenie	12	20	50	83	0	0	0,00%	0	0	0,00%
zajęcia terapeutyczne	27	31	155	105	0	0	0,00%	0	0	0,00%
art. 92 pkt 4 kkw	907	1 497	1 725	2 756	1	1	0,04%	0	0	0,00%
zajęcia kult. - oświatowe	808	1 376	1 594	2 538	1	1	0,04%	0	0	0,00%
sportowe	99	121	131	218	0	0	0,00%	0	0	0,00%
art. 92 pkt 5 kkw	17	12	25	20	0	0	0,00%	0	0	0,00%
zajęcia kult. - oświatowe	16	9	21	9	0	0	0,00%	0	0	0,00%
sportowe	1	3	4	11	0	0	0,00%	0	0	0,00%
art. 131 § 2 kkw	8	4	57	29	1	2	6,90%	0	0	0,00%

* przez spóźnienie należy rozumieć samowolne przedłużenie czasu zezwolenia zakończone dobrowolnym zgłoszeniem się nie później
niż 1 godzina po wyznaczonym terminie powrotu

**korekta danych

Źródło: Biuro Penitencjarne CZSW

TABL. 40 Skazani wg powrotności do zakładu karnego

Wyszczególnienie		Ogółem		W warunkach art. 64 kk			Pozostali		
				Ogółem	w tym		Ogółem	w tym	
		2023	2024		kobiety	młodociani		kobiety	młodociani
Ogółem odbywający karę po raz kolejny		39 181	37 718	21 536	437	6	16 182	838	77
w tym:	art. 64§1	17 559	17 275	17 275	396	5	0	0	0
	art. 64§2	4 384	4 261	4 261	41	1	0	0	0

Źródło: Biuro Informacji i Statystyki CZSW

TABL. 41 Pomoc postpenitencjarna*

Rodzaj świadczenia	Liczba świadczeń		Wartość udzielonej pomocy (w zł.)		Średnia wartość świadczenia (w zł.)	
	2023	2024	2023	2024	2023	2024
Ogółem	85 559	86 671	12 993 010	14 591 148	152	168
Pokrywanie kosztów czasowego zakwaterowania lub schronienia w ośrodku dla bezdomnych	2	2	1 000	4 300	500	2150
Okresowe dopłaty do zobowiązań czynszowych	20	10	4 879	1 799	244	180
Poradnictwo prawne, promocja zatrudnienia, aktywizacja zawodowa	239	153	21 487	17 904	90	117
Szkolenia i kursy podnoszące kwalifikacje zawodowe	2 657	2 856	5 535 713	6 198 905	2 083	2170
Programy podnoszące kompetencje społeczne, w tym zwłaszcza przeciwdziałanie agresji, przemocy, uzależnieniom	10571	10 276	1 054 947	1 175 753	100	114
Zakup materiałów, narzędzi, wyposażenia , odzieży, obuwia niezbędnych dla realizacji programów, kursów, pracy	20164	23 298	1 910 943	2 439 620	95	105
Specjalistyczne leczenie lub rehabilitacja lecznicza	7	3	1 587	1 010	227	337
Transport specjalny, przejazd do miejsca pobytu, nauki, terapii, pracy	204	219	129 379	158 627	634	724
Uzyskiwanie dowodów osobistych lub innych dokumentów	6 649	6 585	172 402	190 462	26	29
Badania specjalistyczne niezbędne do kwalifikowania do programów, szkoleń, kursów, pracy nieodpłatnej	206	36	16 170	3366	78	94
Grupowe ubezpieczenia osób zakwalifikowanych do programów, szkoleń, kursów, pracy nieodpłatnej	0	11	0	406	-	37
Promowanie i wspieranie przedsięwzięć służących skutecznej readaptacji skazanych	1	0	400	0	400	0
Pomoc rzeczowa	19700	18125	1 670 274	1 592 522	85	88
Pomoc pieniężna	25139	25097	2 473 830	2 806 474	98	112
Prowizje i opłaty bankowe	0	0	0	0	0	0
Inne		0		0		0

Źródło: Biuro Penitencjarne CZSW

TABL. 42 Przywieszienne szkoły i oddziały szkolne

Wyszczególnienie	Liczba szkół w roku szkolnym		Liczba oddziałów w roku szkolnym	
	2023/2024	2024/2025	2023/2024	2024/2025
Ogółem	22	22	196	202
szkoły podstawowe	6	5	6	5
gimnazja	X	X	X	X
zasadnicze szkoły zawodowe*	X	X	X	X
technika zawodowe	X	X	X	X
szkoły policealne	0	0	0	0
licea ogólnokształcące	16	17	35	37
kwalifikacyjne kursy zawodowe	X	X	155	160

TABL. 43 Osadzeni objęci nauczaniem w szkołach przywieszennych i pozawieszennych

Wyszczególnienie	Liczba w roku szkolnym	
	2023/2024	2024/2025
Ogółem	4 646	4 722
szkoły podstawowe	145	91
gimnazja	X	X
zasadnicze szkoły zawodowe*	X	X
technika zawodowe	X	X
szkoły policealne	0	X
licea ogólnokształcące	732	735
szkoły wyższe	26	26
kwalifikacyjne kursy zawodowe	3743	3870

TABL. 44 Absolwenci szkół przywieszennych i pozawieszennych

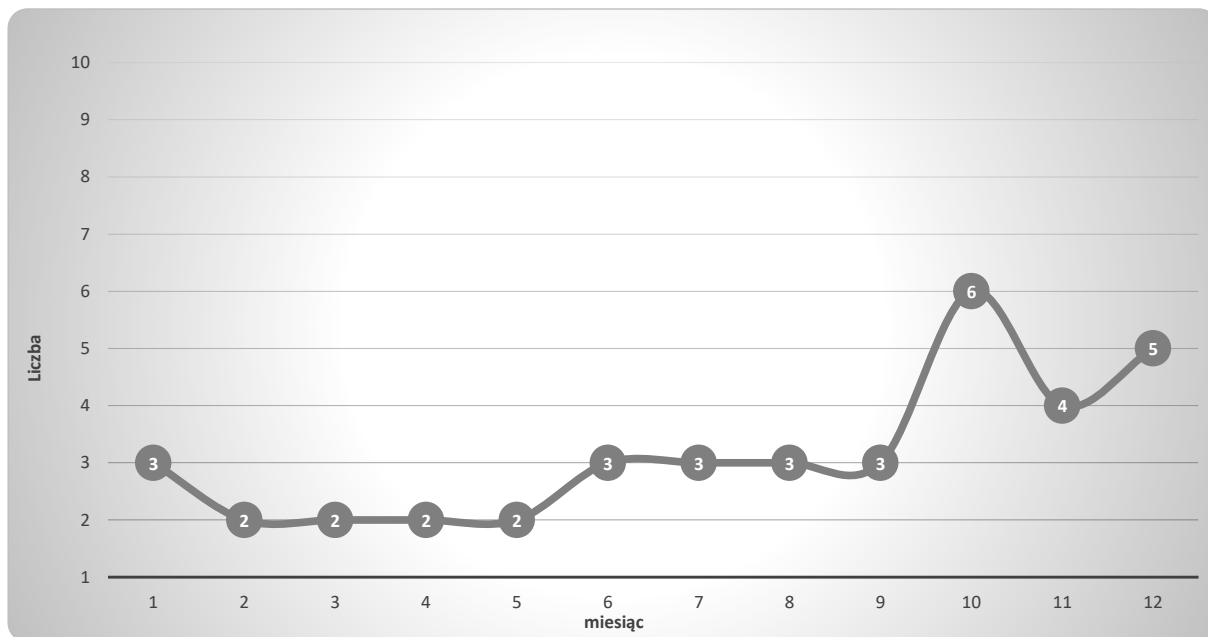
Wyszczególnienie	Rok szkolny 2023/2024		Rok szkolny 2024/2025	
	liczba absolwentów	w tym maturzyści	liczba absolwentów	w tym maturzyści
Ogółem	156	38	90	25
szkoły podstawowe	31		24	
gimnazja	0		0	
zasadnicze szkoły zawodowe	0		0	
technika zawodowe	0		0	
szkoły policealne	0		0	
licea ogólnokształcące	125	38	66	25
kwalifikacyjne kursy zawodowe	1070		1041	

TABL. 45 Nauczanie kursowe

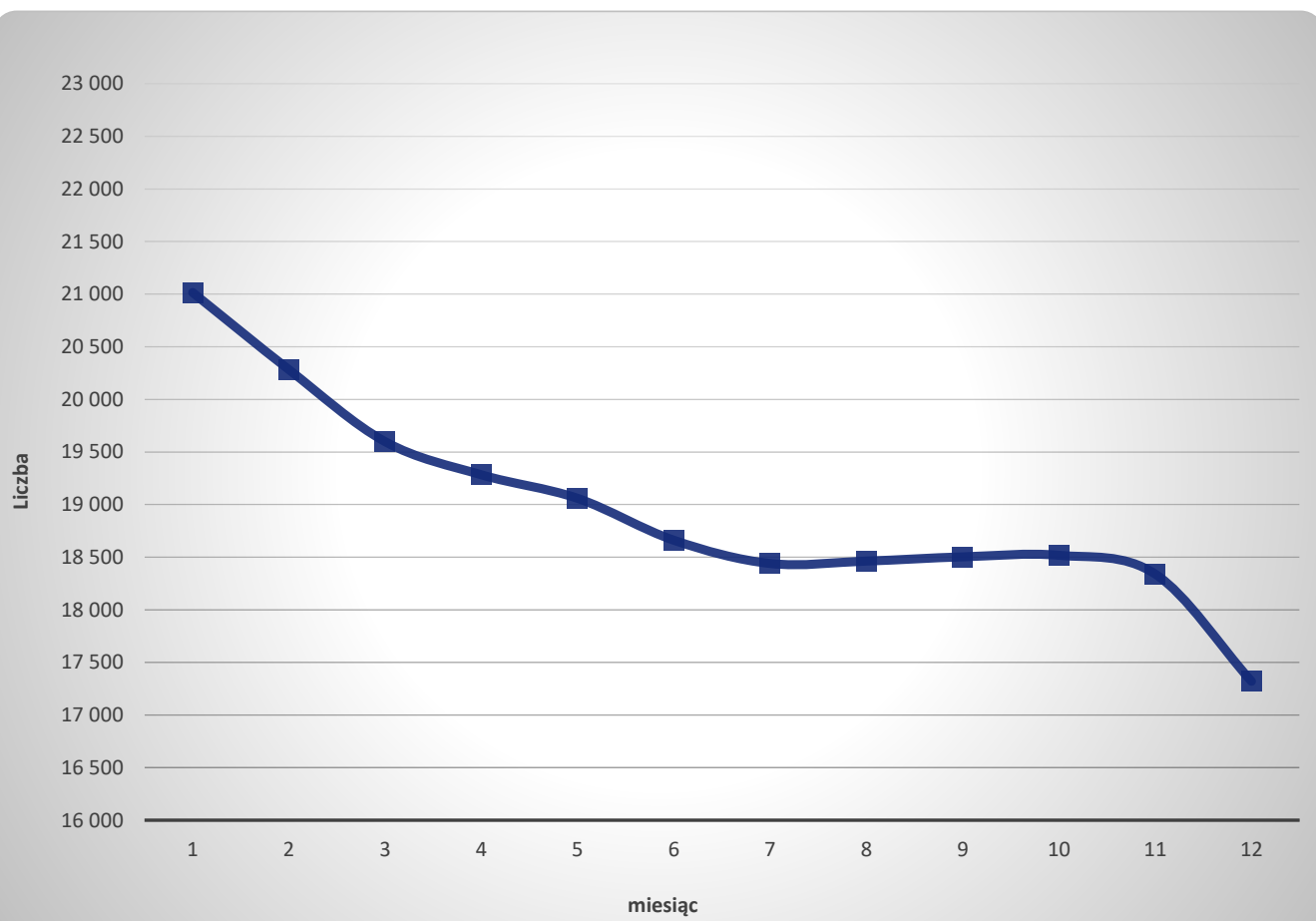
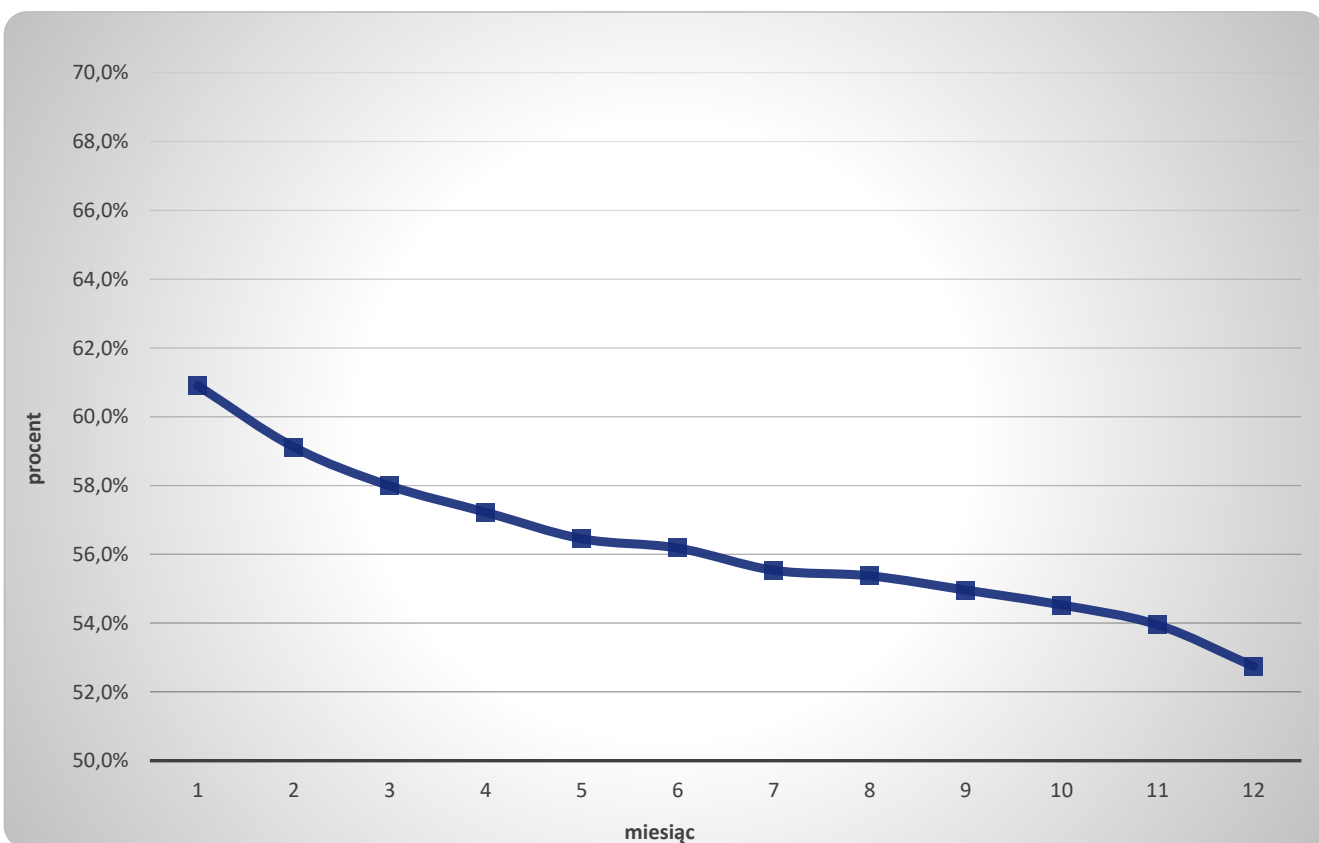
Wyszczególnienie	Liczba	
	2023	2024
ilość kursów	281	310
liczba skazanych objętych nauczaniem	2682	2906
liczba absolwentów kursów	2655	2867

TABL. 46 Zatrudnienie osadzonych

Data	Liczba osadzonych			Liczba zatrudnionych				Pow- szechność zatrud. skazanych i ukaranych
	Ogółem	tymczas. areszt.	skazani ukarani	odpłatnie			nieodpłatnie	
				RAZEM	tymczas. areszt.	skazani ukarani	skazani ukarani	
31.01.2024	74 548	8 345	66 203	21 019	3	21 016	19 304	60,9%
29.02.2024	74 417	8 259	66 158	20 285	2	20 283	18 828	59,1%
31.03.2024	74 042	8 288	65 754	19 600	2	19 598	18 533	58,0%
30.04.2024	73 670	8 201	65 469	19 285	2	19 283	18 181	57,2%
31.05.2024	72 900	8 255	64 645	19 061	2	19 059	17 435	56,5%
30.06.2024	72 242	8 255	63 987	18 664	3	18 661	17 289	56,2%
31.07.2024	71 771	8 166	63 605	18 443	3	18 440	16 884	55,5%
31.08.2024	70 927	8 160	62 767	18 466	3	18 463	16 294	55,4%
30.09.2024	70 316	8 067	62 249	18 506	3	18 503	15 710	55,0%
31.10.2024	70 418	8 075	62 343	18 524	6	18 518	15 476	54,5%
30.11.2024	69 682	7 931	61 751	18 344	4	18 340	14 975	54,0%
31.12.2024	69 137	7 585	61 552	17 325	5	17 320	15 145	52,7%
Średnio w roku 2024	72 006	8 132	63 874	18 960	3	18 957	17 005	56,3%
Średnio w roku 2023	76 284	8 484	67 800	20 874	7	20 868	20 908	61,6%

Wykres 46.1 Zatrudnienie tymczasowo aresztowanych

Źródło: Biuro Penitencjarne CZSW

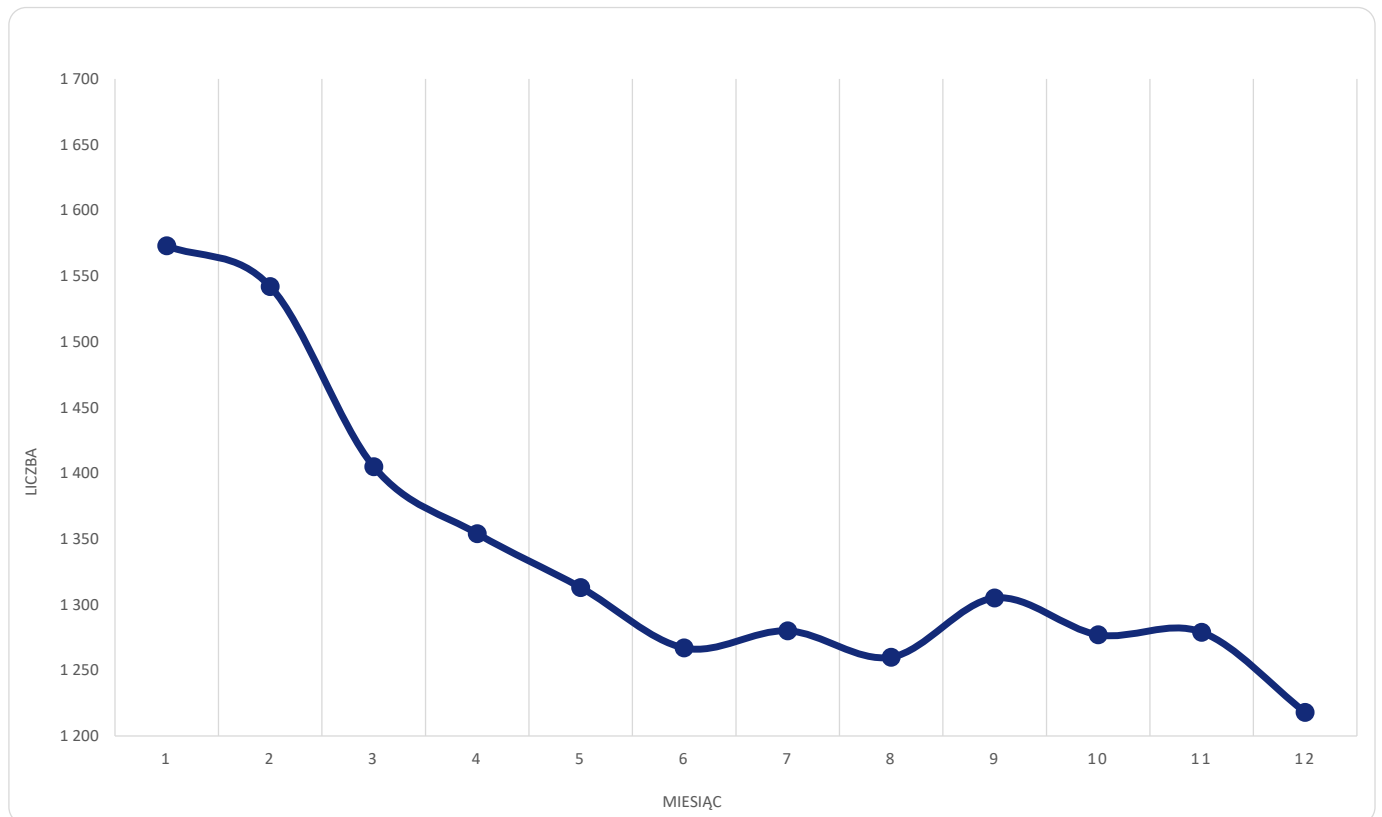
Wykres 46.2 Zatrudnienie **skazanych i ukaranych****Wykres 46.3** Powszechność zatrudnienia **skazanych i ukaranych**

TABL. 47 Osadzeni według miejsc zatrudnienia (łącznie TA, skazani i ukarani)

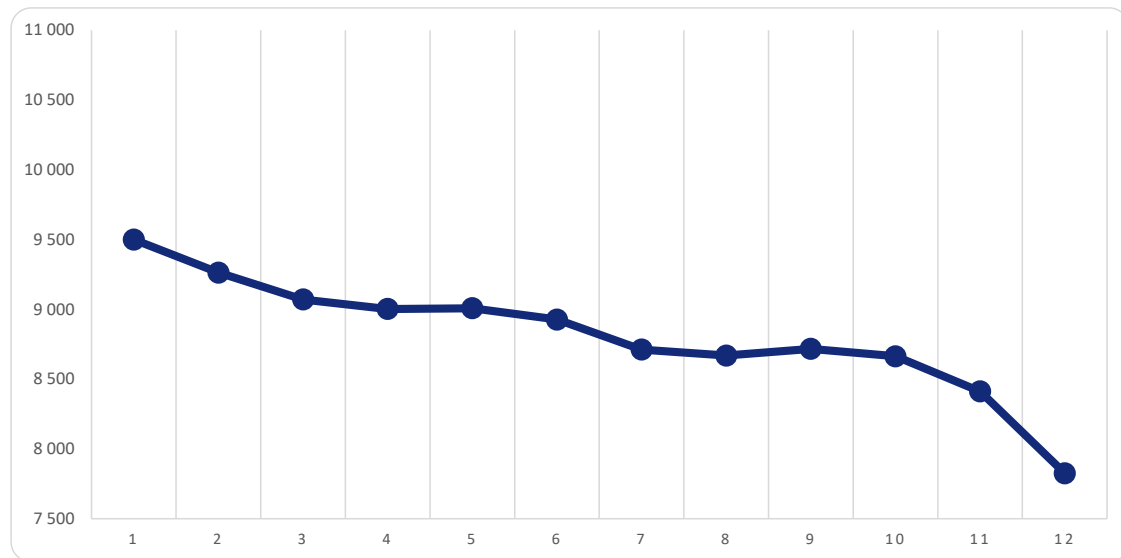
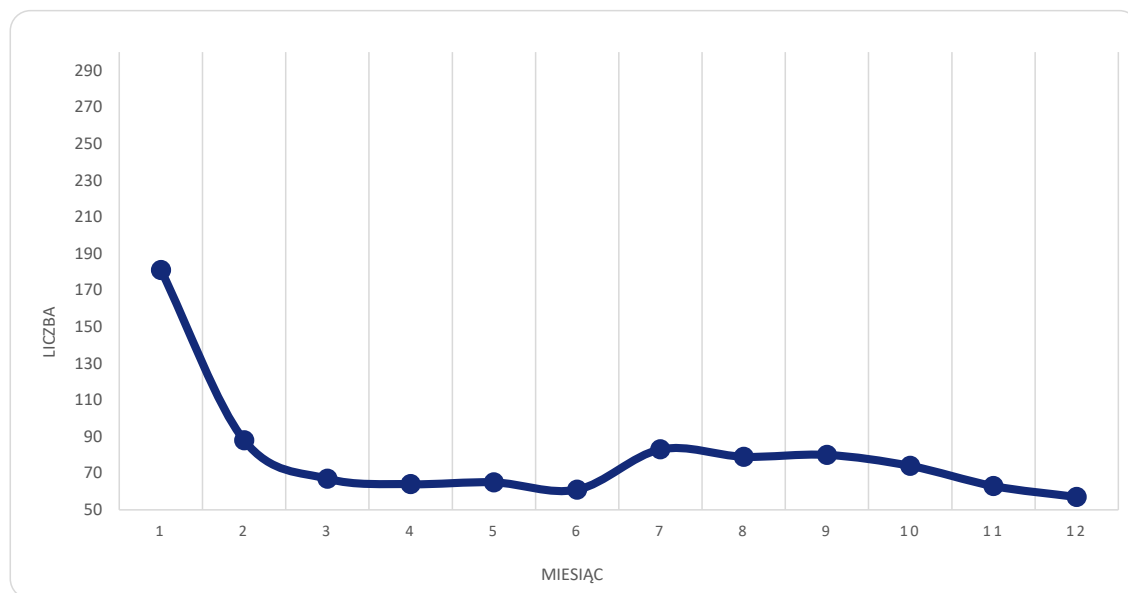
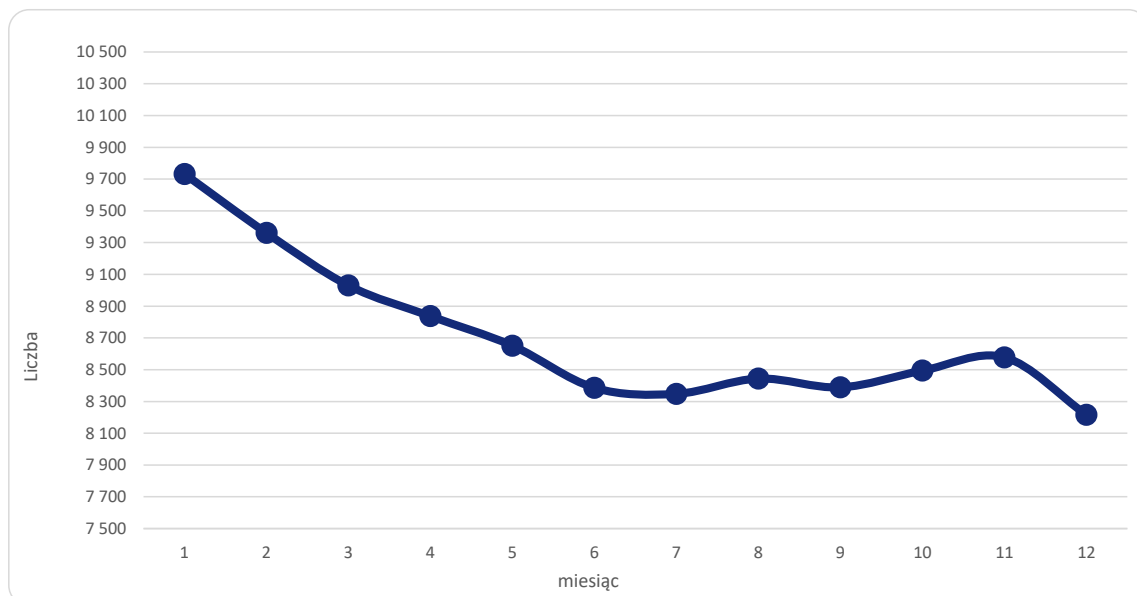
DATA	Ogółem	Przywieszne zakłady pracy*	Przywieszne spółki akcyjne lub spółki z.o.o.	Produkcja nakładcza	Kontrahenci pozawieszni	Umowa o pracę	Umowa zlecenie umowa o dzieło	Inna podstawa prawna	Prace porz.i pom.o char. adm.- gosp.
31.01.2024	21 019	1 573	0	0	9 500	33	181	0	9 732
29.02.2024	20 285	1 542	0	0	9 263	31	88	0	9 361
31.03.2024	19 600	1 405	0	0	9 071	27	67	0	9 030
30.04.2024	19 285	1 354	0	0	9 003	27	64	0	8 837
31.05.2024	19 061	1 313	0	0	9 008	24	65	0	8 651
30.06.2024	18 664	1 267	0	0	8 927	23	61	0	8 386
31.07.2024	18 443	1 280	0	0	8 712	20	83	0	8 348
31.08.2024	18 466	1 260	0	0	8 669	14	79	0	8 444
30.09.2024	18 506	1 305	0	0	8 717	15	80	0	8 389
31.10.2024	18 524	1 277	0	0	8 664	15	74	0	8 494
30.11.2024	18 344	1 279	0	0	8 412	12	63	0	8 578
31.12.2024	17 325	1 218	0	0	7 826	8	57	0	8 216
Średnio w roku 2024	18 960	1 339	0	0	8 814	21	80	0	8 706
Średnio w roku 2023	20 874	1 561	0	0	9 534	53	256	0	9 470

* Przywieszne przedsiębiorstwa państwowe oraz instytucje gospodarki budżetowej

Wykres 47.1 Zatrudnienie w przywiesznych zakładach pracy



Źródło: Biuro Penitencjarne CZSW

Wykres 47.2 Kontrahenci pozawiezienni**Wykres 45.3** Umowa zlecenie, umowa o dzieło**Wykres 47.4** Zatrudnienie przy pracach porządkowych i pomocniczych (o charakterze administracyjno-gospodarczym)

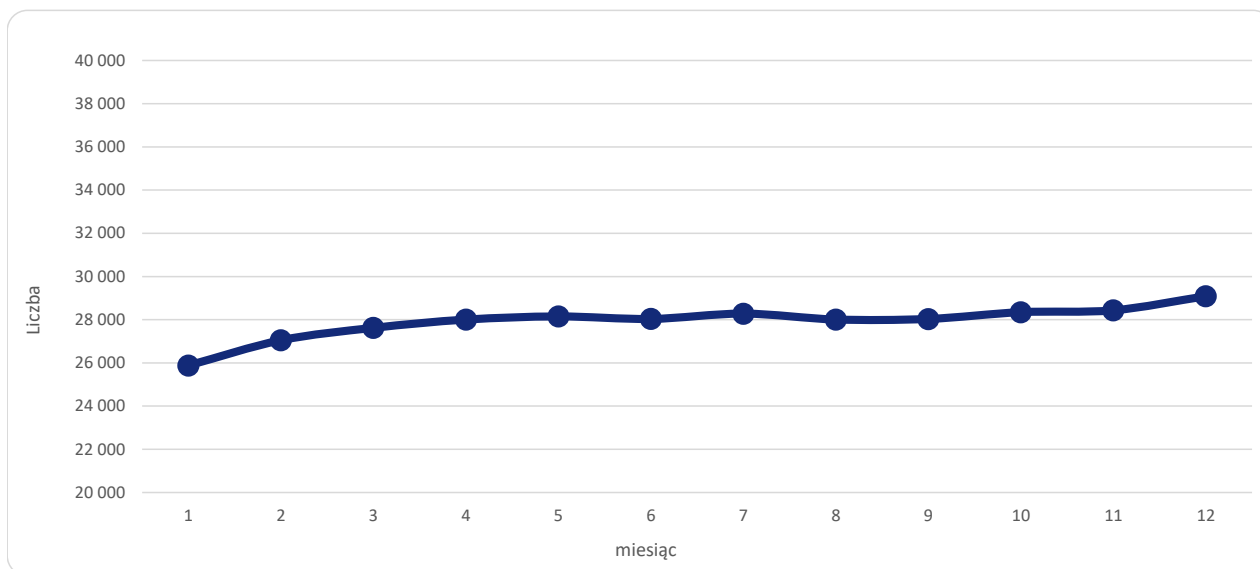
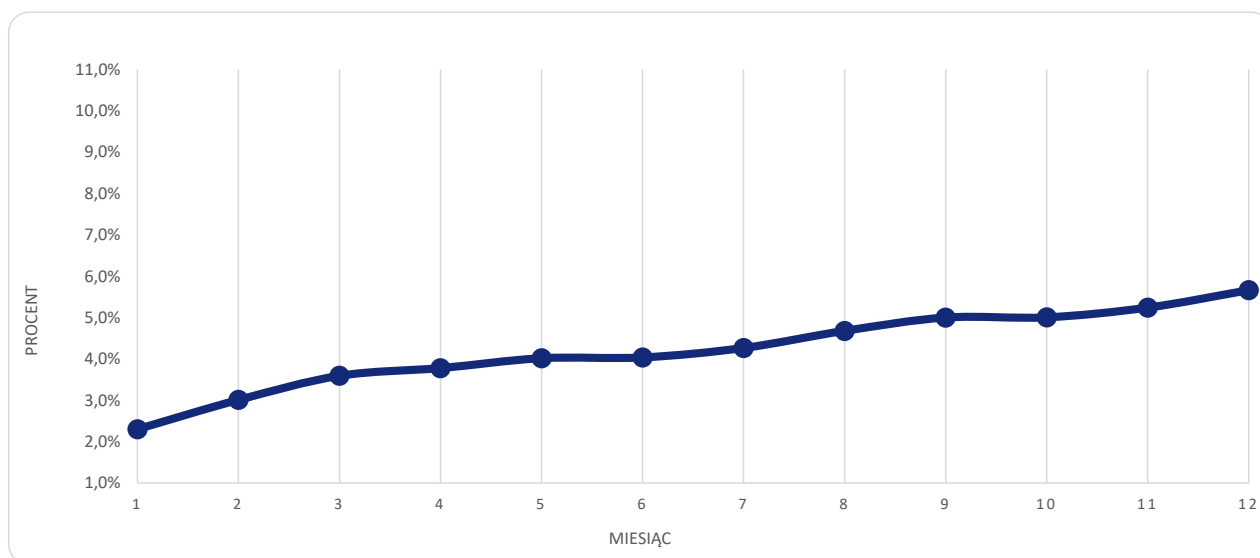
TABL. 48 Osadzeni zatrudnieni w przywieszennych przedsiębiorstwach państwowych i instytucjach gospodarki budżetowej

Data	Ogółem	Przywieszienne przedsiębiorstwa państwowe (daw. przyw. przedsiębior. przemysł.)	Instytucje gospodarki budżetowej (daw. przywieszienne gosp. pomoc.)
31.01.2024	1 573	1 573	0
29.02.2024	1 542	1 542	0
31.03.2024	1 405	1 405	0
30.04.2024	1 354	1 354	0
31.05.2024	1 313	1 313	0
30.06.2024	1 267	1 267	0
31.07.2024	1 280	1 280	0
31.08.2024	1 260	1 260	0
30.09.2024	1 305	1 305	0
31.10.2024	1 277	1 277	0
30.11.2024	1 279	1 279	0
31.12.2024	1 218	1 218	0
Średnio w roku 2024	1 339	1 339	0
Średnio w roku 2023	1 561	1 522	40

TABL. 49 Przyczyny niezatrudnienia skazanych i ukaranych

Data	Liczba skazanych i ukaranych	Skazani i ukarani niezatrudnieni					Inne przyczyny	Wskaźnik bezrobocia
		Ogółem	poza terenem	drugie sprawy	niezdolność do pracy	brak pracy		
31.01.2024	66 203	25 883	46	864	3 983	1 524	19 466	2,3%
29.02.2024	66 158	27 047	55	871	4 101	1 991	20 029	3,0%
31.03.2024	65 754	27 623	53	871	3 985	2 362	20 352	3,6%
30.04.2024	65 469	28 005	48	871	3 964	2 474	20 648	3,8%
31.05.2024	64 645	28 151	58	898	3 965	2 597	20 633	4,0%
30.06.2024	63 987	28 037	59	840	4 037	2 583	20 518	4,0%
31.07.2024	63 605	28 281	57	804	3 886	2 713	20 821	4,3%
31.08.2024	62 767	28 010	63	775	3 840	2 937	20 395	4,7%
30.09.2024	62 249	28 036	67	732	4 071	3 113	20 053	5,0%
31.10.2024	62 343	28 349	75	735	3 741	3 121	20 677	5,0%
30.11.2024	61 751	28 436	69	747	3 915	3 236	20 469	5,2%
31.12.2024	61 552	29 087	65	695	3 876	3 485	20 966	5,7%
Średnio w roku 2024	63 874	27 912	60	809	3 947	2 678	20 419	4,2%
Średnio w roku 2023	67 800	26 025	67	920	4 033	1 677	19 328	2,5%

Źródło: Biuro Penitencjarne CZSW

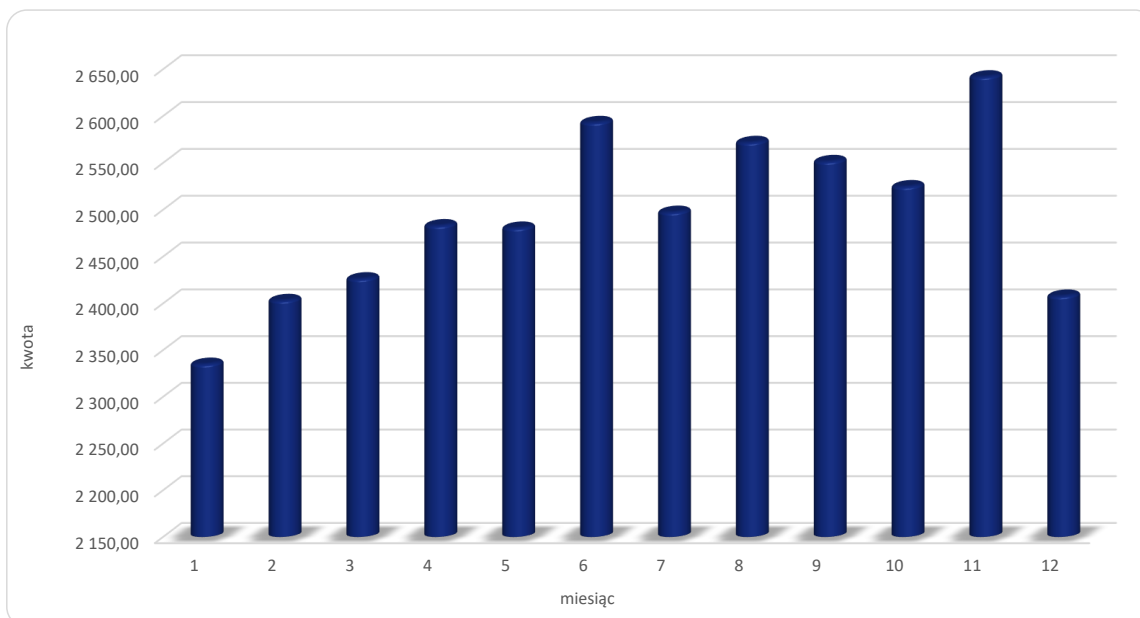
Wykres 49.1 Skazani i ukarani niezatrudnieni**Wykres 49.2** Wskaźnik bezrobocia skazanych i ukarani

TABL. 50 Średnia płaca, wykorzystanie czasu pracy w 2024 r.

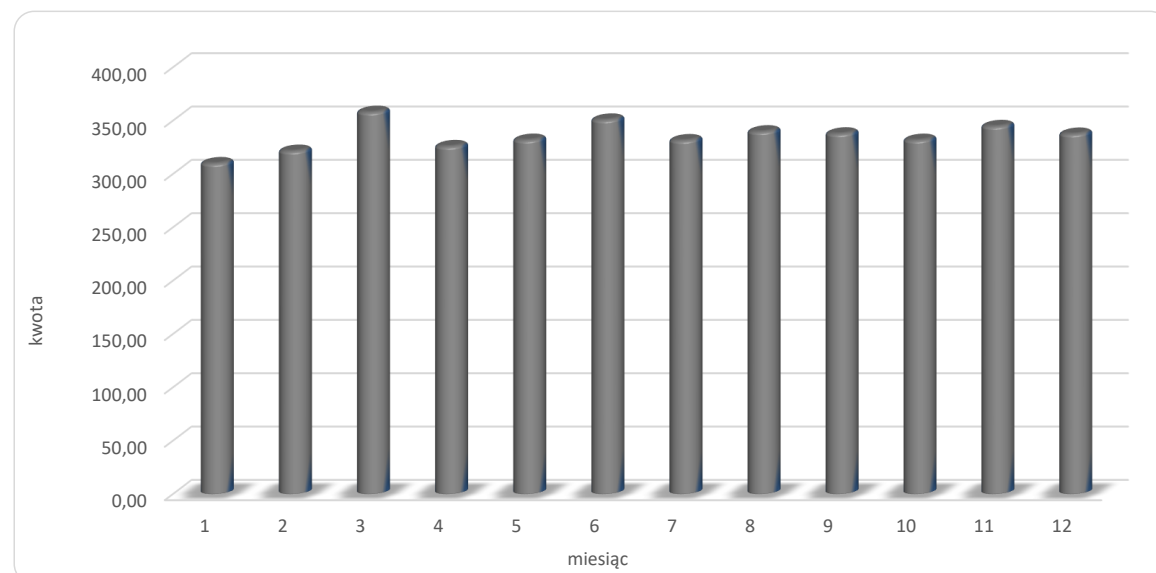
Miesiąc	Liczba zatrudnionych (*)	liczba rob./g. (w tys.)	fundusz płac (w zł)	średnia płaca (w zł.)	śred.stawka za rob./g. (w zł.)	śred.czas pracy osadz. (w godz.)
styczeń	23 840	2 094,421	55 671 715,65	2 335,22	26,58	87,85
luty	22 976	2 064,078	55 221 818,00	2 403,46	26,75	89,84
marzec	22 502	2 032,068	54 603 108,48	2 426,59	26,87	90,31
kwiecień	21 907	2 027,648	54 101 438,02	2 483,29	26,83	92,56
maj	21 546	1 898,861	53 449 603,93	2 480,72	28,15	88,13
czerwiec	21 153	1 947,204	54 859 273,94	2 593,45	28,17	92,05
lipiec	21 139	2 120,723	52 797 895,99	2 497,65	24,90	100,32
sierpień	20 688	1 952,815	53 213 323,67	2 572,18	27,25	94,39
wrzesień	20 951	1 966,258	53 463 041,61	2 551,81	27,19	93,85
październik	21 313	2 173,400	53 814 467,44	2 524,96	24,76	101,98
listopad	20 972	1 824,178	55 412 123,10	2 642,20	30,38	86,98
grudzień	19 854	1 665,384	47 811 052,39	2 408,13	28,71	83,88
Ogółem			644 418 862,22			
Średnio w roku 2024	21 570			2 493,31	27,21	91,85
Średnio w roku 2023	23 388			1 981,06	22,53	88,20

(*) - liczba osób figurujących na liście płac

Źródło: Biuro Penitencjarne CZSW

Wykres 50.1 Średnia płaca miesięczna osadzonych (brutto)**TABL. 51** Kwoty przekazane osobom uprawnionym z tytułu alimentów w 2024 r.

Miesiąc	L. zobowiązanych		Liczba potrą - ceń	Kwota potrą - ceń (w zł.)	Średnia rata alimen - tacyjna (w zł.)
	Ogółem	z tego zatrud - nieni			
styczeń	12 296	7 848	7 696	2 384 877,78 zł	309,89
luty	12 302	7 602	7 596	2 442 090,33 zł	321,50
marzec	12 130	7 450	7 415	2 654 496,30 zł	357,99
kwiecień	12 059	7 333	7 189	2 342 704,31 zł	325,87
maj	11 939	7 145	7 068	2 345 187,50 zł	331,80
czerwiec	11 719	6 982	6 966	2 443 189,35 zł	350,73
lipiec	11 631	6 945	6 790	2 250 265,72 zł	331,41
sierpień	11 699	6 804	6 778	2 302 450,19 zł	339,69
wrzesień	11 439	6 728	6 733	2 274 019,05 zł	337,74
październik	11 349	6 742	6 673	2 213 846,32 zł	331,76
listopad	11 110	6 446	6 486	2 235 602,95 zł	344,68
grudzień	11 199	6 338	6 335	2 138 032,77 zł	337,50
Ogółem			83 725	28 026 762,57	
Średnio w roku 2024	11 739	7 030			335,05
Średnio w roku 2023	12 030	7 528			269,36

Wykres 51.1 Średnia rata alimentacyjna

TABL. 52 Skazani zakwalifikowani do oddziałów terapeutycznych przebywający w tych oddziałach

Wyszczególnienie	Stan w dniu:			
	31.03.2024	30.06.2024	30.09.2024	31.12.2024
Ogółem	3 377	3 357	3 297	3 310
w tym kobiety	201	190	168	179
z niepsychotycznymi zaburzeniami psychicznymi, upośledzeni umysłowo	1 620	1 601	1 573	1 567
w tym z zaburzeniami preferencji seksualnych	448	450	446	440
uzależnieni od śr. odurzających lub psychotropowych	570	593	596	603
uzależnieni od alkoholu	1 187	1 163	1 128	1 140

TABL. 53 Skazani zakwalifikowani do oddziałów terapeutycznych przebywający poza tymi oddziałami

Wyszczególnienie	Stan w dniu:			
	31.03.2024	30.06.2024	30.09.2024	31.12.2024
Ogółem	903	866	868	848
w tym kobiety	50	36	41	33
z niepsychotycznymi zaburzeniami psychicznymi, upośledzeni umysłowo	95	113	111	113
w tym z zaburzeniami preferencji seksualnych	14	31	24	28
uzależnieni od śr. odurzających lub psychotropowych	220	208	216	200
uzależnieni od alkoholu	588	545	541	535

TABL. 54 Skazani zakwalifikowani do oddziałów terapeutycznych przebywający poza tymi oddziałami
wg przyczyn

Wyszczególnienie	Stan w dniu:			
	31.03.2024	30.06.2024	30.09.2024	31.12.2024
Ogółem	831	841	868	848
leczenie	4	4	3	4
II sprawy	21	13	12	8
oczekiwanie na transport	664	652	704	669
z innej przyczyny	142	172	149	167

TABL. 55 Skazani zakwalifikowani do systemu terapeutycznego poza oddziałem

Wyszczególnienie	Stan w dniu:			
	31.03.2024	30.06.2024	30.09.2024	31.12.2024
Ogółem	793	803	736	723
w tym kobiety	77	71	100	85
z niepsychotycznymi zaburzeniami psychicznymi, upośledzeni umysłowo	9	0	5	0
uzależnieni od śr. odurzających lub psychotropowych	354	398	343	365
uzależnieni od alkoholu	428	404	387	357
niepełnosprawni fizycznie	2	1	1	1

Źródło: Biuro Penitencjarne CZSW

TABL. 56 Badania analityczne , rtg , endoskopowe i USG , wykonane
zabiegi fizjoterapeutyczne , protezowanie uzębienia

Wykonane	2023		2024	
	w AŚ i ZK	w poza- więziennej służbie zdrowia	w AŚ i ZK	w poza- więziennej służbie zdrowia
badania analityczne	108 307	150 702	104 998	164 433
zabiegi fizjoterapeutyczne	54 926	4	66 887	26
badania radiologiczne	88 428	32 171	87 367	27 999
badania endoskopowe	649	962	826	1 011
badania USG	7 639	2 435	8 432	2 242
protezowanie uzębienia	630	363	714	513

TABL. 57 Orzecznictwo lekarskie

Wyszczególnienie		Liczba	
		2023	2024
opinie sądowo - psychiatryczne	ogółem	428	383
	w tym z wnioskiem o internację	99	70
świadectwa lekarskie	ogółem	9 118	8 479
	w tym z wnioskiem "nie może być leczony w zakładzie karnym"	717	870

TABL. 58 Gruźlica

Wyszczególnienie	Liczba chorych					
	2023			2024		
	Ogółem w okresie sprawoz - dawczym	w tym przyp. nowo - wykryte	w dniu 31.12	Ogółem w okresie sprawoz - dawczym	w tym przyp. nowo - wykryte	w dniu 31.12
gruźlica płuc czynna zakaźna (IA)	327	295	75	261	231	39
gruźlica płuc czynna niezakaźna (IIB)	103	96	20	141	108	44
gruźlica pozapłucna zakaźna (VA)	96	96	37	4	0	0
gruźlica pozapłucna niezakaźna (VB)	0	0	0	4	2	0
gruźlica nieczynna (po przechorowaniu)	90	17	28	90	12	38
Ogółem	616	504	160	500	353	121

TABL. 59 HIV/AIDS

Badania laboratoryjne			
Rok	wykonane w kierunku wykrycia wirusa	w tym:	
		badania z wynikiem dodatnim	przypadki nowowykryte
2023	1875	131	26
2024	1942	135	31
Leczenie antyretrowirusowe (ARV)			
Rok	liczba pacjentów leczonych w dniu 31.12		osoby, które uzyskały procedury lecnicze w trybie "na ratunek"
2023	229		X*
2024	235		X*

* brak danych od 2018r.

TABL. 60 Choroby zakaźne

Rok	Liczba osób leczonych					
	Świerzb		Wszawica		Inne choroby zakaźne	
	w okresie sprawozdawczym	w dniu 31.12	w okresie sprawozdawczym	w dniu 31.12	w okresie sprawozdawczym	w dniu 31.12
2023	539	8	906	6	108	5
2024	436	24	745	24	77	19

TABL. 61 Choroby weneryczne i inne choroby zakaźne

Wyszczególnienie		Liczba badań laboratoryjnych					
		2023			2024		
		wykonanych w kierunku wykrycia	w tym:		wykonanych w kierunku wykrycia	w tym:	
			badania z wynikiem dodatnim	przypadki nowo wykryte		badania z wynikiem dodatnim	przypadki nowo wykryte
choroby weneryczne		1 484	50	30	914	70	38
wirusowe zapalenie wątroby	HBsAG	3 519	82	23	3 939	85	22
	anty-HCV	3 981	341	86	4 278	412	140
inne wywołujące wirusowe zapalenie wątroby		39	14	8	132	9	1
salmonelli lub shigelli		5 204	4	4	4 880	11	10
Ogółem		14 227	491	151	14 143	587	211

TABL. 62 Porady ambulatoryjne

Porady udzielone przez		Liczba udzielonych porad			
		2023		2024	
		w ambula- torium własnym	w poza- wizytowej służbie zdrowia	w ambula- torium własnym	w poza- wizytowej służbie zdrowia
lekarza	ambulatorium	592 764	432	549 666	159
	dentystę	131 641	91	119 622	353
	pogotowia ratunkowego	6 223		6 547	
	medycyny pracy	55 839	8 971	48 406	4 064
konsultanta	chirurga	9 548	1 903	7 871	1 993
	chorób zakaźnych	569	395	713	297
	internistę	11 903	258	14 240	364
	dermatologa	10 957	719	6 421	1 164
	ftyzjatę	1 636	618	1 821	466
	ginekologa	5 075	94	5 169	158
	kardiologa	1 134	861	983	959
	laryngologa	4 875	1 118	4 014	1 172
	okulistę	9 129	1 610	7 997	1 860
	ortopedę	5 381	2 408	4 883	2 673
	neurologa	6 502	575	5 714	818
	psychiatrę	75 444	977	71 302	1 187
	urologa	1 598	832	1 375	910
	innych	5 596	3 613	4 324	3 640
Ogółem		935 814	25 475	861 068	22 237

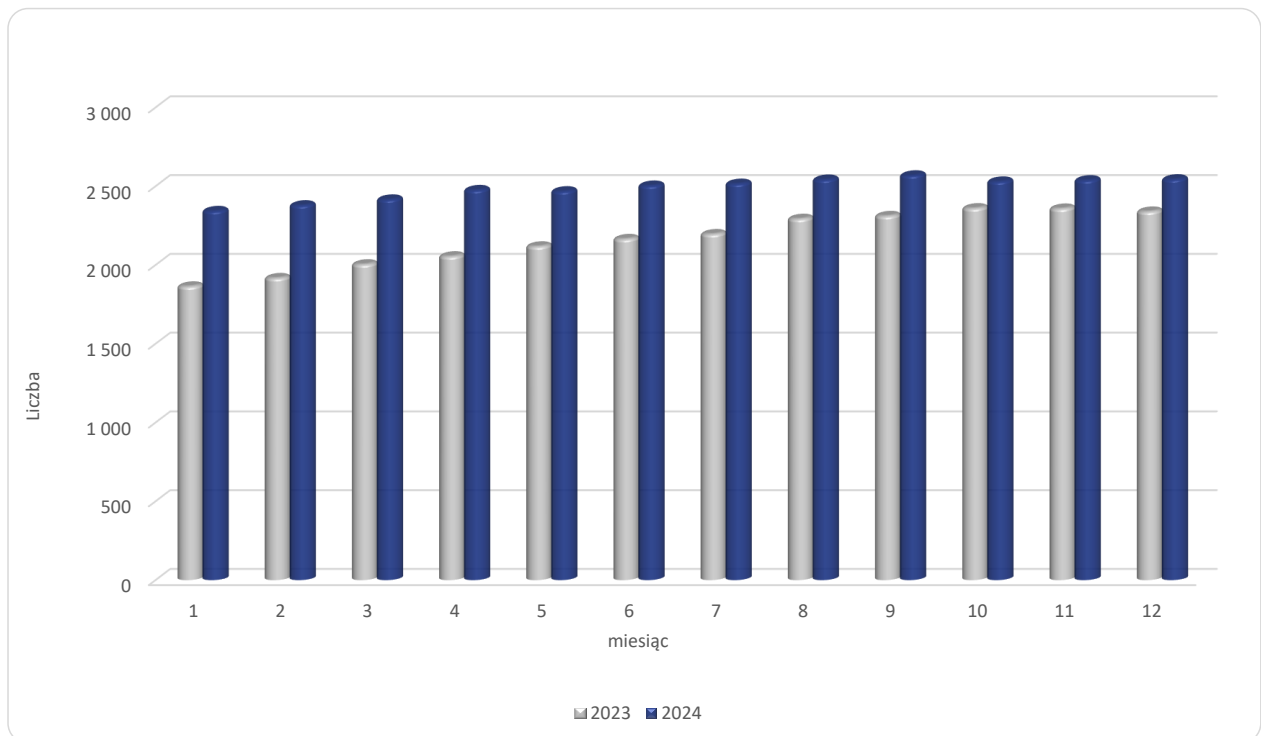
TABL. 63 Zgony osadzonych

Przyczyna zgonu	2023	2024	Przyrost
Ogółem	188	176	-12
w tym w zakładzie leczniczym			
poza AŚ lub ZK	57	58	1
przyczyna naturalna	168	145	-23
z powodu autoagresji	19	30	11
inne	1	1	0

Źródło: Biuro Służby Zdrowia CZSW

TABL.64 Obcokrajowcy osadzeni w jednostkach penitencjarnych

Data	Ogółem		Tymczasowo aresztowani	Skazani	Ukarani
	2023	2024			
31.01.2024	1 865	2 344	1 028	1 281	35
29.02.2024	1 918	2 380	1 029	1 323	28
31.03.2024	2 005	2 417	1 042	1 355	20
30.04.2024	2 056	2 477	1 059	1 383	35
31.05.2024	2 119	2 469	1 042	1 390	37
30.06.2024	2 166	2 505	1 071	1 403	31
31.07.2024	2 197	2 517	1 057	1 423	37
31.08.2024	2 294	2 543	1 075	1 431	37
30.09.2024	2 312	2 570	1 085	1 455	30
31.10.2024	2 361	2 531	1 040	1 459	32
30.11.2024	2 359	2 539	1 064	1 443	32
31.12.2024	2 340	2 545	1 028	1 480	37
Średnio	2 166	2 486	1 052	1 402	33

Wykres 64.1 Obcokrajowcy osadzeni w AŚ i ZK

Źródło: Biuro Informacji i Statystyki CZSW

TABL. 65 Biblioteki

Wyszczególnienie	Liczba 2023	Liczba 2024
Liczba bibliotek*	140	138
Liczebność księgozbioru w dniu 31.12.	1 337 464	1 329 222
Liczba wypożyczonych książek	910 749	865 259

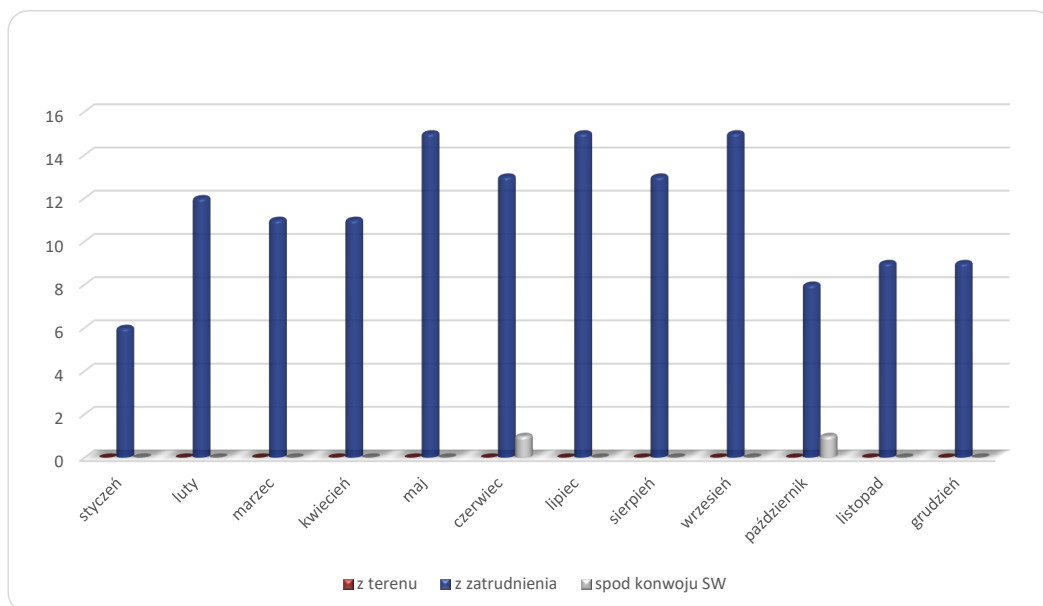
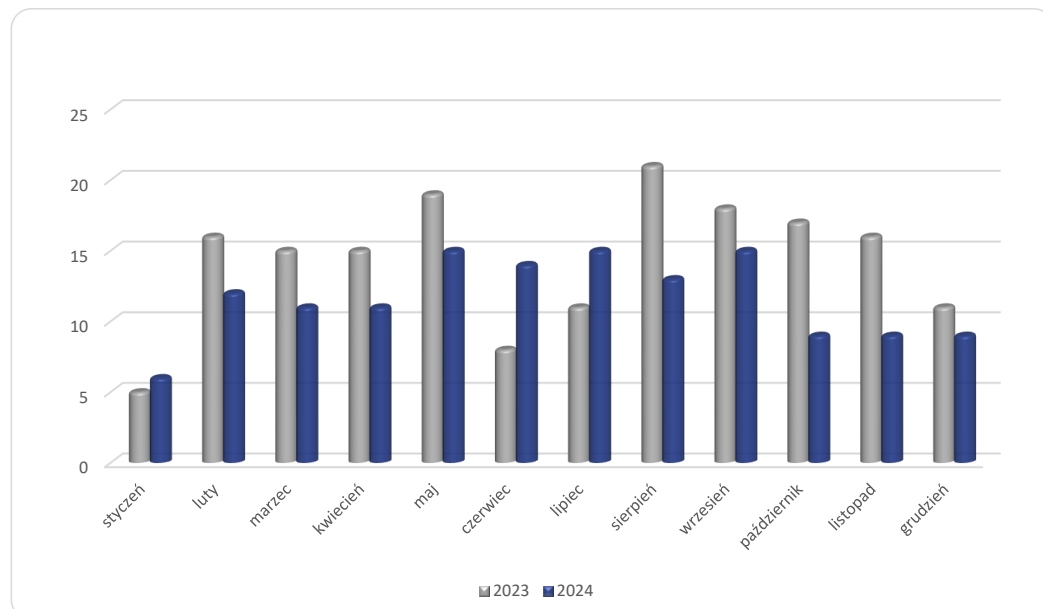
*w tym także biblioteki funkcjonujące w Oddziałach Zewnętrznych

Źródło: Biuro Penitencjarne CZSW

TABL. 66 Uciezki / samowolne oddalenia dokonane - liczba osadzonych

Miesiąc	RAZEM ^{*)}		z terenu		z zatrudnienia		spod konwoju SW		spod konwoju Policji	
	2023	2024	2023	2024	2023	2024	2023	2024	2023	2024
styczeń	5	6	0	0	5	6	0	0	1	0
luty	16	12	0	0	16	12	0	0	0	0
marzec	15	11	0	0	15	11	0	0	0	0
kwiecień	15	11	0	0	15	11	0	0	0	1
maj	19	15	0	0	19	15	0	0	1	0
czerwiec	8	14	1	0	7	13	0	1	1	0
lipiec	11	15	0	0	11	15	0	0	0	1
sierpień	21	13	0	0	21	13	0	0	0	0
wrzesień	18	15	0	0	18	15	0	0	0	0
październik	17	9	0	0	17	8	0	1	0	1
listopad	16	9	0	0	16	9	0	0	0	0
grudzień	11	9	0	0	11	9	0	0	1	0
OGÓŁEM	172	139	1	0	171	137	0	2	4	3

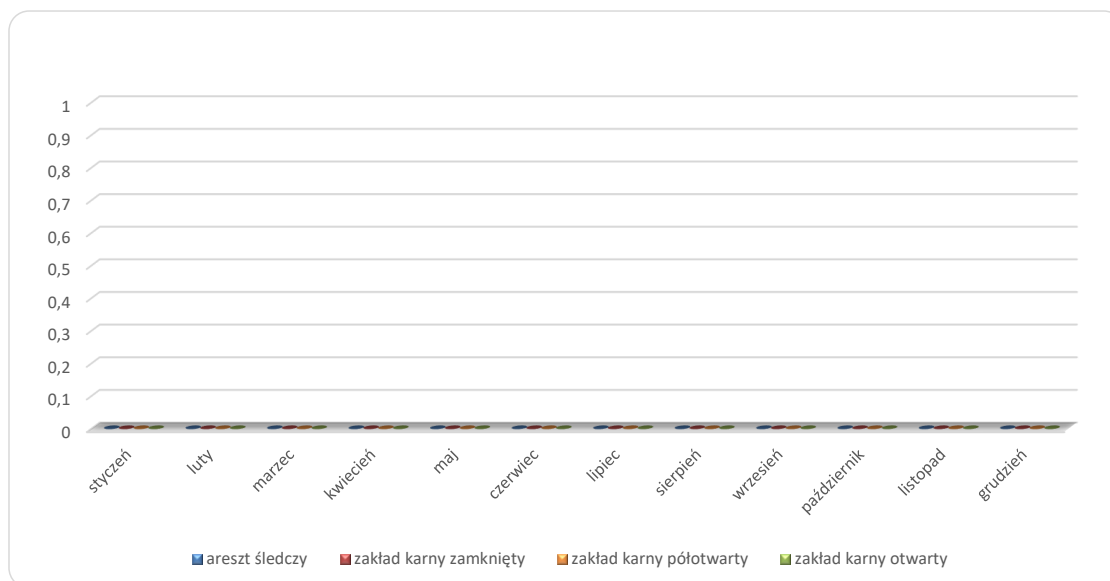
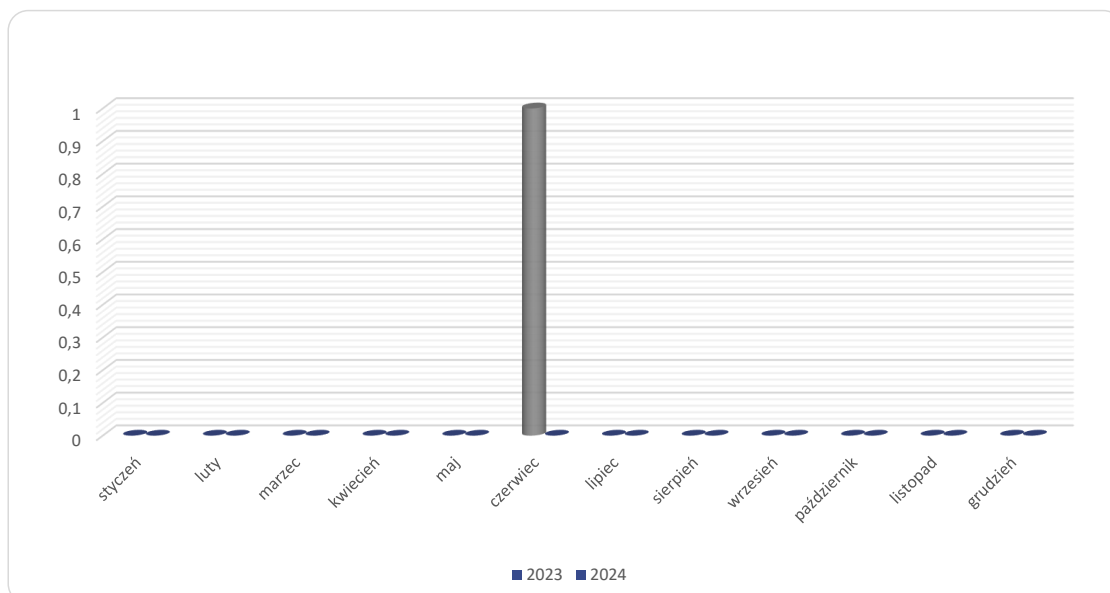
* z wyłączeniem uciezek spod konwoju Policji

Wykres 66.1 Uciezki/samowolne oddalenia dokonane* - liczba osadzonych w roku 2024 wg rodzaju miejsc uciezki**Wykres 66.2** Uciezki/samowolne oddalenia dokonane* - liczba osadzonych w latach 2023 - 2024

Źródło: Biuro Ochrony i Spraw Obronnych CZSW

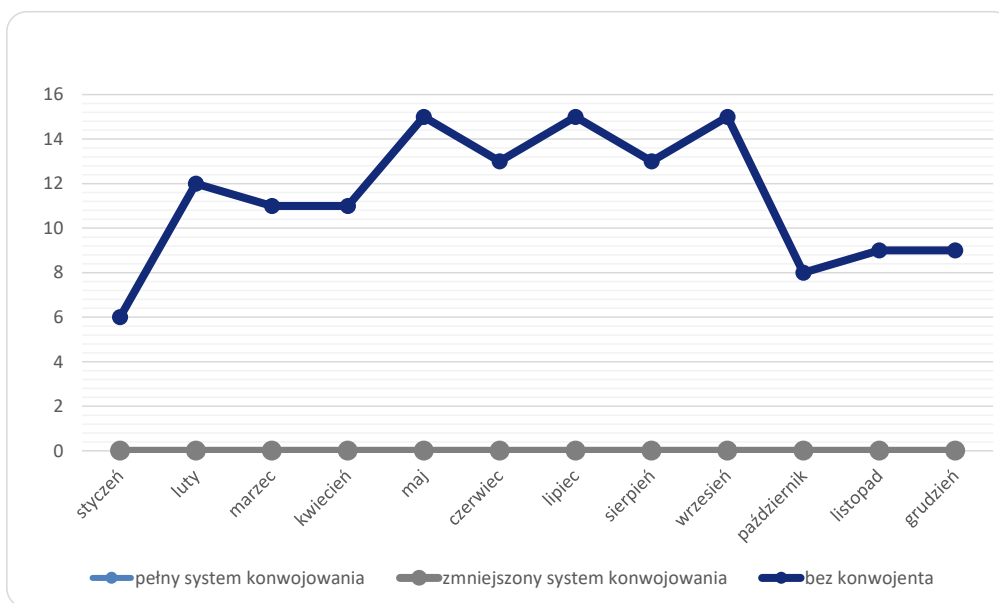
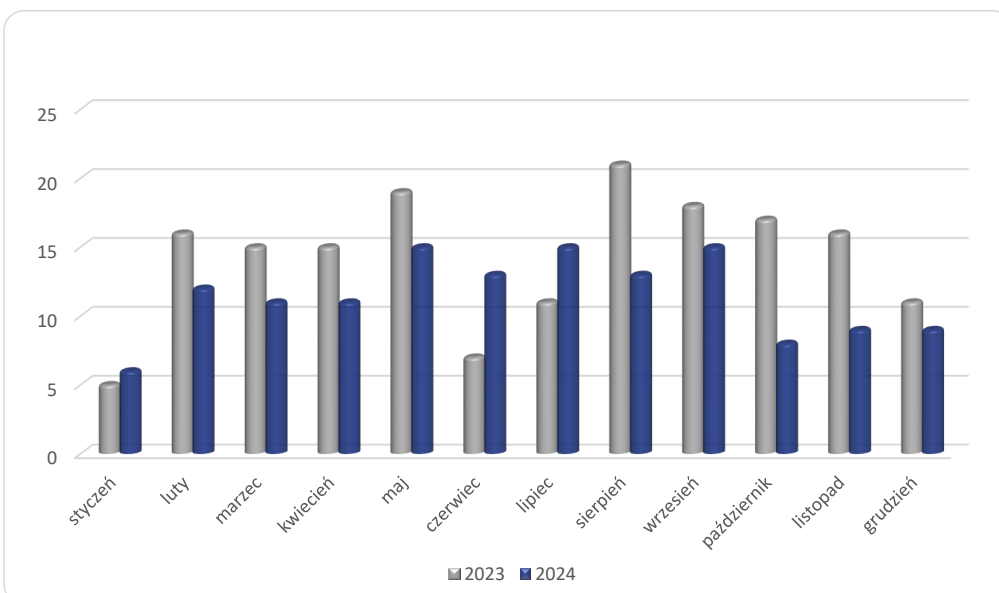
TABL. 67 Ucieczki dokonane z terenu jednostki - liczba osadzonych (z uwzględnieniem typu jednostki organizacyjnej)

Miesiąc	RAZEM		areszt śledczy		zakład karny zamknięty		zakład karny półotwarty		zakład karny otwarty	
	2023	2024	2023	2024	2023	2024	2023	2024	2023	2024
styczeń	0	0	0	0	0	0	0	0	0	0
luty	0	0	0	0	0	0	0	0	0	0
marzec	0	0	0	0	0	0	0	0	0	0
kwiecień	0	0	0	0	0	0	0	0	0	0
maj	0	0	0	0	0	0	0	0	0	0
czerwiec	1	0	0	0	1	0	0	0	0	0
lipiec	0	0	0	0	0	0	0	0	0	0
sierpień	0	0	0	0	0	0	0	0	0	0
wrzesień	0	0	0	0	0	0	0	0	0	0
październik	0	0	0	0	0	0	0	0	0	0
listopad	0	0	0	0	0	0	0	0	0	0
grudzień	0	0	0	0	0	0	0	0	0	0
OGÓŁEM	1	0	0	0	1	0	0	0	0	0

Wykres 67.1 Ucieczki dokonane w 2024 r. z terenu jednostki - liczba osadzonych wg typów zakładów karnych**Wykres 67.2** Ucieczki dokonane z terenu jednostki - liczba osadzonych w latach 2023 - 2024

TABL. 68 Ucieczki / Samowolne oddalenia z zatrudnienia zewnętrznego - liczba osadzonych

Miesiąc	RAZEM		pełny system konwojowania		zmniejszony system konwojowania		bez konwojenta	
	2023	2024	2023	2024	2023	2024	2023	2024
styczeń	5	6	0	0	0	0	5	6
luty	16	12	0	0	0	0	16	12
marzec	15	11	0	0	0	0	15	11
kwiecień	15	11	0	0	0	0	15	11
maj	19	15	0	0	0	0	19	15
czerwiec	7	13	0	0	0	0	7	13
lipiec	11	15	0	0	0	0	11	15
sierpień	21	13	0	0	0	0	21	13
wrzesień	18	15	0	0	0	0	18	15
październik	17	8	0	0	0	0	17	8
listopad	16	9	0	0	0	0	16	9
grudzień	11	9	0	0	0	0	11	9
OGÓŁEM	171	137	0	0	0	0	171	137

Wykres 68.1 Samowolne oddalenia z zatrudnienia zewnętrznego wg systemów konwojowania - liczba osadzonych**Wykres 68.2** Samowolne oddalenia z zatrudnienia zewnętrznego - liczba osadzonych w latach 2023 - 2024

TABL. 69 Naruszenie porządku

Miesiąc	Liczba zdarzeń		Liczba uczestników	
	2023	2024	2023	2024
styczeń	2	0	6	0
luty	1	0	13	0
marzec	0	1	0	3
kwiecień	0	0	0	0
maj	0	0	0	0
czerwiec	1	0	2	0
lipiec	0	1	0	5
sierpień	0	0	0	0
wrzesień	1	0	9	0
październik	0	0	0	0
listopad	0	0	0	0
grudzień	0	1	0	1
OGÓŁEM	5	3	30	9

TABL. 70 Zestawienie zdarzeń nadzwyczajnych

WYSZCZEGÓLNIENIE	Liczba zdarzeń		Liczba uczestników	
	2023	2024	2023	2024
Uciezki / samowolne oddalenia dokonane	166	136	172	139
w tym:				
- z terenu	1	0	1	0
- z konwoju SW	0	2	0	2
- z zatrudnienia zew.	165	134	171	137
Wzięcie zakładnika	1	1	2	2
Śmierć osadzonego lub ciężkie uszk. ciała na skutek działania funkcjonariusza lub innej osoby	2	3	3	3
Napaść na jednostkę organizacyjną lub konwój SW	0	0	0	0
Miejscowe zagrożenie	18	8	0	4
w tym:				
- klęska żywiołowa	0	0	0	0
- pożar	14	11	16	7
- inne	4	0	X	X
Naruszenie porządku	5	3	30	9
Napaść na funkcjonariusza w służbie	82	91	82	91
Zgwałcenie osadzonego	1	1	3	3
Znęcanie się nad osadzonym	14	15	46	52
Zachorowanie osadzonych	1	1	40	2
Ujawnienie przedmiotu niedozwolonego	1220	1013	X	X
Usiłowanie dokonania samobójstwa przez osadzonego	111	125	111	125
Bójka lub pobicie	80	102	169	223
Zgon osadzonego	168	145	168	145
Samobójstwo osadzonego	19	29	19	29
Ucieczka lub usiłowanie ucieczki - inne	4	3	4	3
w tym:				
- z konwoju Policji	4	3	4	3
- z konwoju innych służb	0	0	0	0

Źródło: Biuro Ochrony i Spraw Obronnych CZSW

TABL. 71 Funkcjonariusze i pracownicy przyjęci w 2024 r.

Wyszczególnienie		2023	2024	w tym					wiek										
				kobiety	wg korpusów				<=20	21-25	26-30	31-35	36-40	41-45	46-50	51-55	56-60	=>60	
					oficerskie	chorążackie	podoficerskie	szeregowych											
Razem f-sze i pracownicy		3 773,925	3 015,320	1 012,460	0,000	0,000	0,000	0,000											
F-sze	razem	3 366,000	2 472,000	635,000	0	3	10	2 459	253	671	567	393	328	189	56	15			
	w tym do penit.	213,000	166,000	130,000	0	0	0	166	2	39	46	29	33	15	1	1			
	w tym do ochr.	2 601,000	1 880,000	283,000	0	2	7	1 871	237	523	432	295	209	141	34	9			
Pracownicy razem		407,925	543,320	377,460	0,000	0	0	0											
w tym na pełny etat		235,000	296,000	227,000	0	0	0	0	3	23	35	26	40	38	45	38	17		31

TABL. 71 Funkcjonariusze i pracownicy przyjęci w 2024 r. - cd.

Wyszczególnienie		2023	2024	wykształcenie				
				wyższe		śred.	zaw.	podst. i gim.
				mgr	zaw.			
Razem f-sze i pracownicy		3 773,925	3 015,320					
F-sze	razem	3 366,000	2 472,000	509	390	1 573		
	w tym do penit.	213,000	166,000	158	5	3		
	w tym do ochr.	2 601,000	1 880,000	230	260	1 390		
Pracownicy razem		407,925	543,320					
w tym na pełny etat		235,000	296,000	163	50	75	7	1

TABL. 72 Funkcjonariusze i pracownicy zwolnieni wg przyczyn w 2024 r.

Wyszczególnienie		2023	2024	w tym				wiek											
				kobiety	wg korpusów				<=20	21-25	26-30	31-35	36-40	41-45	46-50	51-55	56-60	=>60	
					oficerskie	chorążackie	podoficerskie	szeregowych											
Razem f-sze i pracownicy		3 783,315	2 822,000	823,230	0	0	0	0											
Funkcjonariusze razem		3 393,000	2 295,000	472,000	595	424	810	466	24	136	154	143	463	645	461	214	53	2	
Przyczyna zwolnienia	własna prośba	1 767,000	1 190,000	235,000	248	178	355	409	23	125	132	104	236	251	196	101	21	1	
	wydalenie	22,000	15,000	2,000	0	0	8	7		3	2	3	3	3	1				
	orzecz. WKŁ	1 527,000	1 013,000	220,000	340	242	422	9		2	8	24	209	369	258	111	31	1	
	30 lat wysługi		1,000		0	0	1	0									1		
	inne	77,000	76,000	15,000	7	4	24	41	1	6	12	12	15	22	6	2			
Pracownicy razem		390,315	527,000	351,230	0	0	0	0											
w tym na pełny etat		232,000	292,000	213,000	0	0	0	0		19	36	28	50	23	36	34	21	45	

TABL. 72 Funkcjonariusze i pracownicy zwolnieni wg przyczyn w 2024 r. - cd.

Wyszczególnienie		2023	2024	wykształcenie					staż w SW							
				wyższe		śred.	zaw.	podst. i gim.	<5		5-9	10-14	15-19	20-24	25-29	>=30
				mgr	zaw.				przyp.	ogół.						
Razem f-sze i pracownicy		3 783,315	2 822,000													
Funkcjonariusze razem		3 393,000	2 295,000	997	286	1 012			428	572	98	247	1 030	204	133	11
Przyczyna zwolnienia	własna prośba	1 767,000	1 190,000	460	151	579			377	508	66	101	355	91	64	5
	wydalenie	22,000	15,000	4		11			8	9	4	2				
	orzecz. WKŁ	1 527,000	1 013,000	514	120	379			6	9	21	133	664	112	69	5
	30 lat wysługi		1,000			1										1
	inne	77,000	76,000	19	15	42			37	46	7	11	11	1		
Pracownicy razem		390,315	527,000													
w tym na pełny etat		232,000	292,000	148	50	86	8		52	170	45	29	23	8	5	12

TABL. 73 Funkcjonariusze i pracownicy zatrudnieni w dniu 31.12.

Wyszczególnienie		2023	2024	w tym				wiek												
				kobiety	wg korpusów				<=20	21-25	26-30	31-35	36-40	41-45	46-50	51-55	56-60	=>61		
					oficerskie	chorążackie	podoficerskie	szeregowych												
Razem f-sze i pracownicy		28 780,140	29 018,460	7 963,810	0,000	0,000	0,000	0,000												
Funkcjonariusze		26 936,000	27 158,000	6 774,000	4 543	5 098	10 832	6 685	195	2 231	3 420	4 743	6 624	5 613	3 172	985	156	19		
Pracownicy		1 844,140	1 860,460	1 189,810	0	0	0	0												
w tym na pełny etat		1 233,000	1 237,000	888,000	0	0	0	0	2	38	80	105	170	168	229	193	133	119		

TABL. 73 Funkcjonariusze i pracownicy zatrudnieni w dniu 31.12. - cd.

Wyszczególnienie		2023	2024	wykształcenie					staż w SW							
				wyższe		śred.	zaw.	podst. i gim.	<5		5-9	10-14	15-19	20-24	25-29	=>30
				mgr	zaw.				przyg.	ogół.						
Razem f-sze i pracownicy		28 780,140	29 018,460													
Funkcjonariusze		26 936,000	27 158,000	12 377	4 133	10 648			5 277	9 914	4 595	5 355	5 421	1 410	395	68
Pracownicy		1 844,140	1 860,460													
w tym na pełny etat		1 233,000	1 237,000	654	159	395	25	4	153	569	243	183	127	60	24	31

Źródło: Biuro Kadr i Szkolenia CZSW

TABL. 74 Nauka i szkolenie zawodowe funkcjonariuszy

Wyszczególnienie		szkoły				
		uczy się		przerwało naukę	ukończyło	
		wyższe			wyższe	
		mgr	zaw.		mgr	zaw.
Funkcjonariusze razem w 2023 r.		172	212	1	227	205
Funkcjonariusze razem w 2024 r.		232	231	6	310	229
w tym	dz. ochrony	121	178	3	144	165
	dz. peniten.	25	6	1	47	2

TABL. 74 Nauka i szkolenie zawodowe funkcjonariuszy - cd.

Wyszczególnienie		przeszkolenie zawodowe				
		szkoły SW			kursy SW	
		oficer.	chorąż.	podoficer.	przygot.	doskonal.
Funkcjonariusze razem w 2023 r.		247	938	679	3 293	6 866
Funkcjonariusze razem w 2024 r.		327	498	1 110	2 180	3 904
w tym	dz. ochrony	94	129	791	1 734	2 305
	dz. peniten.	145	137	1	160	480

TABL. 75 Funkcjonariusze pozostający do przeszkolenia

Funkcjonariusze pozostający do przeszkolenia		szkoły SW		
		oficer.	chorąż.	podoficer.
Funkcjonariusze razem w 2023 r.		1 897	1 593	3 478
Funkcjonariusze razem w 2024 r.		2 296	2 195	4 435
w tym	dz. ochrony	484	887	3 907
	dz. peniten.	1 072	631	32

TABL. 76 Wychowawcy działu penitencjarnego

Wyszczególnienie	Wykształcenie								
	Razem	Wyższe						Studium nauczy- cielskie	Średnie
		Humanistyczne					Techniczne		
		Pedagog.	Psycholog.	Socjolog.	Prawnicze	Inne			
Wychowawcy w 2023 r.	2 151	1 636	27	65	72	345	6		
Wychowawcy w 2024 r.	2 190	1 609	28	43	69	436	5		

Źródło: Biuro Kadr i Szkolenia CZSW

TABL. 77 Absencja funkcjonariuszy

Wyszczególnienie		Ogółem	Absencja z tytułu	
			zwolnienia lekarskiego	urlopu okolicznościowego w razie konieczności sprawowania opieki nad chorym
				dzieckiem do lat 14 innym członkiem rodziny
Ogółem w 2023 r.		578 611	553 784	18 808 6 019
Ogółem w 2024 r.		504 111	477 223	19 879 7 009
w tym dział ochrony		307 064	294 482	7 725 4 857
pełniący służbę w systemie	jednozmianowym	79 526	75 397	3 079 1 050
	wielozmianowym	227 538	219 085	4 646 3 807

Absencja funkcjonariuszy wyrażona została w dniach

TABL. 78 Odpowiedzialność dyscyplinarna funkcjonariuszy według przyczyn

Wyszczególnienie		2023 r.	2024 r.	w tym wydalenie ze służby
Ogółem		200	207	13
w tym popełnionych pod wpływem alkoholu lub podobnie działającego środka		40	54	6
Nieprzestrzeganie etyki zawodowej		0	0	0
w tym:	mobbing	0	0	0
	przestępstwa korupcyjne	0	0	0
Naruszenie dyscypliny		180	199	10
w tym:	dopuszczenie do ucieczki	1	2	0
	dopuszczenie do innych nadzwyczajnych wypadków	3	0	0
	niehumanitarne traktowanie osadzonych*	2	2	0
	niedozwolone kontakty	5	2	1
	inne	169	193	9
Przewinienia dyscyplinarne z art. 230 ust. 4 ustawy o Służbie Więziennej		20	8	3

*wcześniej nieprawidłowy stosunek do osadzonego

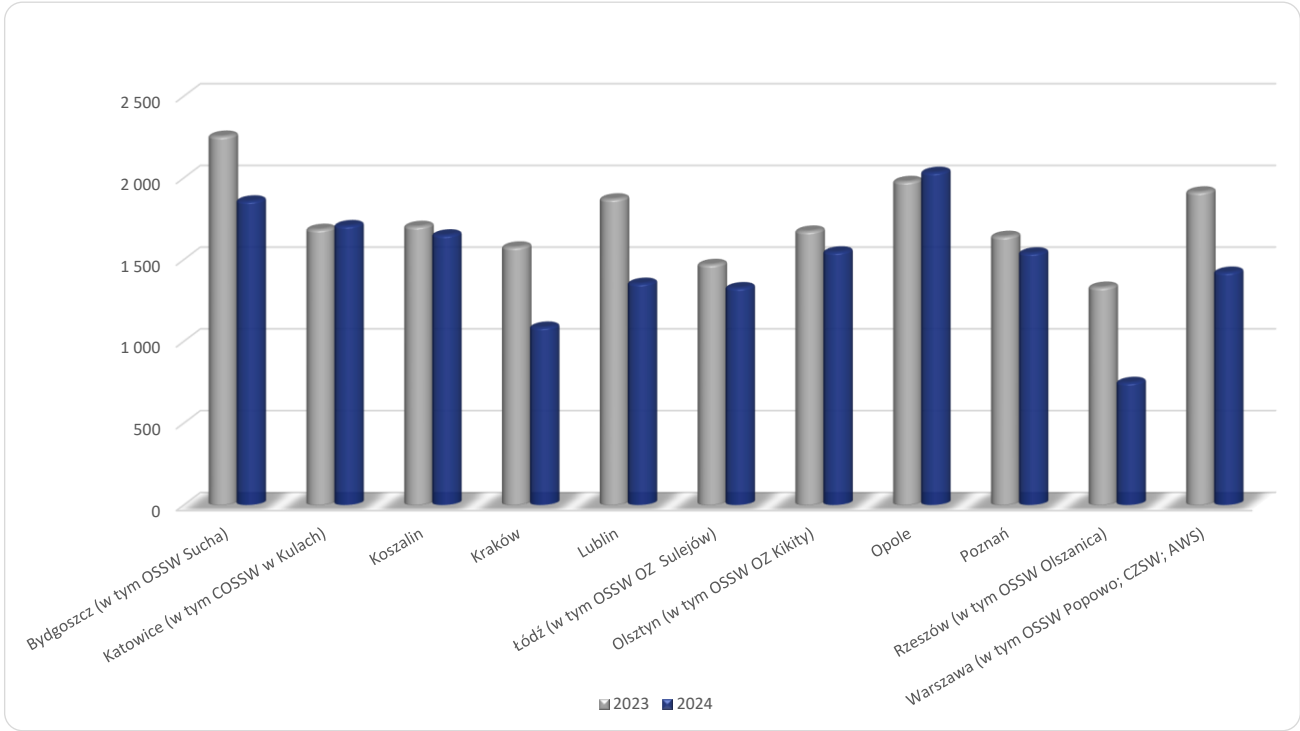
Źródło: Biuro Kadr i Szkolenia CZSW

TABL. 79 Realizacja badań profilaktycznych przez Zakłady Opieki Zdrowotnej Medycyny Pracy Służby Więziennej w 2024 r.

ZSZ Medycyna Pracy	Liczba badań lekarskich						Stan zatrudnienia (w osobach) na dzień 31.XII.2024 r.	% badań w OISW w stosunku do stanu zatrudnienia na dzień 31.XII.2024 r. w OISW	% stanu zatrudnienia w OISW w stosunku do stanu zatrudnienia w SW	% badań w OISW w stosunku do badań w SW
	RAZEM		Wstępnych*	Okresowych**	Kontrolnych**	Pozostałych badań profilaktycznych ***				
	2023	2024								
Bydgoszcz (w tym OSSW Sucha)	2 255	1 859	42	1 253	138	426	4 119	45%	14%	11%
Katowice (w tym COSSW w Kulach)	1 685	1 708	30	1063	202	413	3 264	52%	11%	10%
Koszalin	1703	1 651	36	857	222	536	3 187	52%	11%	10%
Kraków	1577	1 087	49	604	138	296	2 056	53%	7%	7%
Lublin	1871	1 355	23	701	138	493	1 683	81%	6%	8%
Łódź (w tym OSSW OZ Sulejów)	1470	1 328	51	789	146	342	2 131	62%	7%	8%
Olsztyn (w tym OSSW OZ Kikity)	1674	1 547	44	910	168	425	2 950	52%	10%	10%
Opole	1978	2 034	31	1239	210	554	3 162	64%	11%	12%
Poznań	1 642	1 541	27	821	235	458	2 374	65%	8%	9%
Rzeszów (w tym OSSW Olszanica)	1331	749	14	444	105	186	1 337	56%	4%	5%
Warszawa (w tym OSSW Popowo; CZSW; AWS)	1 914	1 423	101	778	258	286	3 828	37%	13%	9%
RAZEM:	19 100	16 282	448	9 459	1 960	4 415	30 091	54%	x	x

* badania wstępne dotyczą tylko pracowników cywilnych
** badania okresowe i kontrolne dotyczą funkcjonariuszy i pracowników cywilnych
*** pozostałe badania profilaktyczne np. z art. 113, zmiana narażeń czy stanowiska pracy

Wykres 79.1 Liczba wykonanych badań lekarskich w okręgach w latach 2023-2024



Źródło: Zespół Służby Medycyny Pracy i Bezpieczeństwa i Higieny Pracy CZSW

Informacja o zakończonych zadaniach remontowych w 2024 roku					
Lp.	Nazwa zadania	Termin realizacji		Wartość zadania po jego zakończeniu (w zł)	Efekty zadań w jednostkach naturalnych np. przyrost powierzchni w metrach kw. lub zmodernizowane obiekty w metrach kw. ilość miejsc dla osadzonych
		Rok rozpoczęcia	Rok zakończenia		
1	2	3	4	5	6
OISW Bydgoszcz					
1	Remont budynku kościoła w Zakładzie Karnym Nr 1 w Grudziądzu	2024	2024	34 000,00	Przełożenie dachówki - 14 m2; wymiana obróbek - 7 m2; obróbka kominów - 4 szt.
2	Remont muru i wieżyczki ochronnej w Zakładzie Karnym Nr 1 w Grudziądzu	2024	2024	103 000,00	Remont muru - 95 mb; remont wieżyczki ochronnej - 1 szt.
3	Remont wentylacji mechanicznej łaźni dla osadzonych w pawilonie mieszkalnym A w Areszcie Śledczym w Bydgoszczy	2024	2024	124 722,00	montaż wentylatora wyciągowego, montaż centrali nawiewnej oraz remont ok. 50 mb kanałów wentylacyjnych
4	Remont rozdzielni elektrycznej w Pawilonie A wraz z wymianą przewodu zasilającego na terenie Zakładu Karnego w Inowrocławiu	2024	2024	86 000,00	remont rozdzielni elektrycznej oraz wymiana przewodu zasilającego budynek kuchni
5	Remont c.o. wraz z węzłem w budynku małej administracji na terenie Aresztu Śledczego w Bydgoszczy	2024	2024	218 592,37	Zmniejszenie wydatków ponoszonych na koszty związane z c.o., wymienione grzejniki na nowe
6	Remont nawierzchni w obrębie Sali Widzeń w Areszcie Śledczym w Gdańsku	2024	2024	147 600,00	Ułożenie nawierzchni z nowej kostki brukowej betonowej 10x20 gr. 8 cm na podsypce cementowo-piaskowej – około 288,227 m²
7	Remont bramy wjazdowej przy budynku kuchni w Areszcie Śledczym w Gdańsku	2024	2024	89 600,00	Montaż wyeksploatowanego silnika elektrycznego oraz jego sterowania, montaż skrzydła jezdnego.
8	Remont budynku magazynu nr 3 w Zakładzie Karnym w Koronowie	2024	2024	147 600,00	Remont ok 77 m² powierzchni budynku
9	Remont drogi dojazdowej do budynku H w Zakładzie Karnym Nr 1 w Grudziądzu	2024	2024	54 052,97	Remont nawierzchni – ok. 70 m2; montaż odwodnienia liniowego – 2 kpl., montaż studzienek chłonnych – 3 szt.
10	Remont pomieszczenia myjni i magazynu sprzętu kuchennego w budynku kuchni w Zakładzie Karnym we Włocławku	2024	2024	230 000,00	Wymieniono okładziny ścienne (powierzchnia 158,85m2), wymieniono konstrukcję sufitu podwieszanego i okładziny sufitowe (powierzchnia 61,34m2) wraz z oświetleniem, łącznikami i gniazdkami elektrycznymi, wymieniono okładziny posadzkowe o powierzchni 61,34m2, wymieniono stolarkę drzwiową (2 szt.) i okienną (4 szt.),
11	Remont systemu domofonowo-przyzywowego w pawilonie zakwaterowania osadzonych F w Zakładzie Karnym we Włocławku	2024	2024	428 999,40	Wymieniono system domofonowo-przyzywowy na nowy. System składa się z: 3 konsoli dla oddziałowych, 3 konsoli dla wychowawców, 6 przycisków wywołania, 80 paneli domofonowych, 2 serwerów. Cały system dostosowano pod wytyczne dotyczące bezpieczeństwa funkcjonariuszy.
12	Remont instalacji pary technologicznej na terenie Aresztu Śledczego w Bydgoszczy	2024	2024	319 800,00	Wymiana 180mb rur preizolowanych zwiększających efektywność pracy kotłów warzelnych.
13	Remont łaźni w oddziale I budynku A w Areszcie Śledczym w Wejherowie	2024	2024	271 117,00	Remont łaźni o pow. ok 41 m2
14	Remont wentylacji w łaźniach oddziałów PC-I-V w Areszcie Śledczym w Gdańsku	2024	2024	123 000,00	Remont wentylacji w 5 łaźniach pawilonu C
OISW Katowice					
1	Remont stolarki okiennej w Areszcie Śledczym w Mysłowicach	2024	2024	34 899,84	Dokonano wymiany 24 szt. okien drewnianych na okna PVC w 9 celach mieszkalnych oddziału III
2	Remont części dachu na budynku administracji w Oddziale Zewnętrznym w Bielsku-Białej Zakładu Karnego w Cieszynie	2024	2024	21 852,08	Wyremontowano część dachu na budynku administracji o powierzchni 122 m2
3	Remont części dachu na budynku administracji w Oddziale Zewnętrznym w Bielsku-Białej Zakładu Karnego w Cieszynie - część II	2024	2024	21 750,07	Wyremontowano część dachu na budynku administracji o powierzchni 132 m2
4	Remont łaźni oddziału pierwszego w Oddziale Zewnętrznym w Lublińcu Zakładu Karnego w Herbach	2024	2024	105 000,00	Wyremontowano łaźnię z dwoma stanowiskami prysznicowymi, dwoma toaletami, wentylacją mechaniczną i automatyką sterowania czasem kąpieli.
5	Remont zbiornika na wodę użytkową w Oddziale Zewnętrznym w Strzelcach Opolskich Zakładu Karnego w Strzelcach Opolskich.	2024	2024	58 000,00	Wyczyszczono, odkażono i uszczelniono ściany zbiornika na wodę; Wymieniono instalację wodną na instalację systemu PE; Wymieniono wąż do zbiornika, drabinę i rury w zbiorniku oraz wyjście do instalacji wodnej
6	Remont dachu budynku garaży Areszcie Śledczym w Katowicach	2024	2024	200 218,00	Nowe poszycie dachu zgodnie z obowiązującymi przepisami budowlanymi i konserwatorskimi, nowa instalacja odgromowa, nowe orynnowanie, nowe oświetlenie
7	Remont komina wentylacyjnego w pawilonie C Zakładu Karnego nr 1 w Strzelcach Opolskich	2024	2024	68 245,00	Rozbiórka komina, murowanie i odbudowa komina z cegły klinkierowej pełnej, wykonanie spoin oraz betonowej czapy na szczycie komina.
8	Remont dachu budynku administracji Aresztu Śledczego w Bytomiu	2024	2024	500 000,00	Wykonanie 400m2 nowego poszycia dachowego wraz z remontem kominów, wymianą rynien i rur spustowych oraz instalacji odgromowej
9	Remont sanitariatów w oddziale mieszkalnym półotwartym w Oddziale Zewnętrznym w Wąsoszu Górnym Aresztu Śledczego w Częstochowie	2024	2024	209 700,00	Wyremontowano umywalnię o pow. ok. 25 m2 i ubikację o pow. ok. 14 m2.
10	Remont pomieszczeń szatni w Zakładzie Karnym w Raciborzu	2024	2024	350 831,01	Wykonano remont powłok malarskich oraz tynków (gruntowanie, szpachlowanie oraz malowanie) - 641,45 m2, Remont instalacji elektrycznej - (tablice rozdzielcze- 4 szt.), wykonanie instalacji elektrycznej, oświetlenia podstawowego, ewakuacyjnego (26 szt.), wykonanie remontu instalacji wod-kan (2 łazienki), wykonanie powłok ceramicznych w łazienkach (ścian oraz posadzek), itd.

TABL. 80 Remonty zakończone - cd.

Informacja o zakończonych zadaniach remontowych w 2024 roku					
Lp.	Nazwa zadania	Termin realizacji		Wartość zadania po jego zakończeniu (w zł)	Efekty zadań w jednostkach naturalnych np. przyrost powierzchni w metrach kw. lub zmodernizowane obiekty w metrach kw. ilość miejsc dla osadzonych
		Rok rozpoczęcia	Rok zakończenia		
1	2	3	4	5	6
OISW Koszalin					
1	Remont posadzki kuchni w Zakładzie Karnym w Wierzbrowie.	2024	2024	13 530,00	Wyremontowana posadzka w pomieszczeniach kuchennych o łącznej powierzchni 37,50 m ² .
2	Remont szatni damskiej w Oddziale Zewnętrznym w Ustce Aresztu Śledczego w Słupsku.	2024	2024	94 985,99	Wyremontowane pomieszczenie szatni kobiet o powierzchni 24,35 m ² .
3	Remont więzby dachowej wraz z poszyciem dachowym oraz poprawą mocowania masztu antenowego w Zakładzie Karnym w Nowogardzie.	2024	2024	1 074 397,00	Wyremontowana więzba dachowa wraz z poszyciem dachowym o powierzchni 672 m ² .
4	Remont rozdzielnic głównej oraz rozdzielnic w oddziałach mieszkalnych i bloku kuchennym w Areszcie Śledczym w Słupsku.	2024	2024	123 591,00	Wyremontowana rozdzielnica główna oraz rozdzielnice elektryczne w czterech oddziałach mieszkalnych i jedna rozdzielnica w bloku kuchennym i w wartowni. W sumie wyremontowano 7 rozdzielnic elektrycznych.
5	Remont pomieszczeń łazienki i umywalni w pawilonie D w Oddziale Zewnętrznym w Słoińsku Zakładu Karnego w Gorzowie Wielkopolskim.	2024	2024	98 400,00	Wyremontowana łazienka i umywalnia osadzonych o łącznej powierzchni około 19 m ² .
6	Remont 9 cel mieszkalnych w oddziale A1 Aresztu Śledczego w Szczecinie.	2024	2024	155 000,00	Wyremontowane 10 cel mieszkalnych o łącznej powierzchni użytkowej równej 141,23 m ² .
7	Remont armatury sanitarnej w łazni osadzonych w oddziale IV w budynku C w Oddziale Zewnętrznym w Ustce Aresztu Śledczego w Słupsku.	2024	2024	138 960,00	Wyremontowana armatura sanitarna w pomieszczeniu łazienki oraz toalety osadzonych o powierzchni 26,56 m ² .
8	Remont armatury sanitarnej w toalecie osadzonych w oddziale IV w budynku C wraz z remontem urządzeń służących do opomiarowania zużycia wody w budynkach B i D w Oddziale Zewnętrznym w Ustce Aresztu Śledczego w Słupsku.	2024	2024	50 000,00	Wyremontowana armatura sanitarna w pomieszczeniu wc osadzonych o powierzchni 14,83 m ² .
9	Wykonanie prac zabezpieczających na remontowanej elewacji frontowej budynku administracyjnego Aresztu Śledczego w Międzyrzeczu.	2024	2024	58 577,32	Zabezpieczenie elewacji frontowej o powierzchni 963 m ² .
10	Remont elewacji budynku Aresztu Śledczego w Międzyrzeczu.	2024	2024	406 695,05	Wyremontowana elewacja budynku Aresztu Śledczego w Międzyrzeczu o powierzchni 963 m ² .
OISW Kraków					
1	Remont zadaszenia nad wejściem do pomieszczeń szatni dla funkcjonariuszy Zakładu Karnego w Nowym Wiśniczu	2024	2024	50 000,00	Wykonano remont zadaszenia o powierzchni 25 m ² Wykonanie konstrukcji drewnianej pod zadaszenie - 1 kpl. Wykonanie wzmocnienia ściany zewnętrznej budynku.
2	Remont dyżurki wychowawcy z jednoczesnym utworzeniem celi mieszkalnej w innym pomieszczeniu w Zakładzie Karnym w Wadowicach	2024	2024	67 999,32	Utworzenie nowego pomieszczenia biurowego z celi mieszkalnej o pow. ok. 11m ² , utworzenie nowej celi mieszkalnej 3 osobowej o pow. ok 12m ² , przedłużenie korytarza o ok. 4m ²
3	Remont instalacji elektrycznej teletechnicznej w Pawilonie B Zakładu Karnego w Nowym Sączu	2024	2024	20 867,10	Wykonano okablowanie strukturalne sieci LAN od serwerowni do pomieszczeń remontowanych. Zamontowano w pomieszczeniu psychologa i wychowawcy 9 szt. punktów dostępowych sieci LAN. Wykonano instalację elektrycznej niskoprądowej gniazd wtykowych oraz oświetlenie w pomieszczeniach wychowawcy, psychologa i pomieszczeniu socjalnym, dodatkowo zamontowano 9 szt. gniazd instalacji elektrycznej dedykowanej, oraz 3 kpl. instalacji alarmowej.
4	Remont wygradzenia zewnętrznego w Zakładzie Karnym w Trzebini	2024	2024	295 200,00	Wymieniono w wygradzeniu płyty betonowe na nowe, została założona siatka oraz coznertina ze stali nierdzewnej wraz z kompletem naciągów oraz odnowiona powłoka lakiernicza na elementach stalowych.
5	Remont łazienki w pawilonach A, C i F w Areszcie Śledczym w Kielcach	2024	2024	60 500,00	wykonano zabudowę stanowisk prysznicowych w siedmiu pomieszczeniach łazienki o łącznej powierzchni 108,78m ² wydzielono 27 stanowisk prysznicowych
6	Remont sanitariatów funkcjonariuszy w budynkach w Areszcie Śledczym w Kielcach	2024	2024	118 879,50	wykonano remont pięciu łazienek o powierzchni 13,65m ² , wymieniono 4 kabiny prysznicowe, przebudowano 4 stanowiska prysznicowe poprzez budowę ścian wydzielających, montaż odwodnień liniowych,
7	Remont szatni funkcjonariuszy w budynku biura przepustek Aresztu Śledczego w Krakowie - etap II	2024	2024	452 000,00	wykonano 124,11 m ² nowych posadzek, nowy ciąg komunikacyjny (1 bieg schodów), zaizolowano ok. 28 mb ścian fundamentowych
8	Remont instalacji elektrycznej teletechnicznej w Pawilonie B Zakładu Karnego w Nowym Sączu	2024	2024	20 867,05	Wykonano okablowanie strukturalne sieci LAN od serwerowni do pomieszczeń remontowanych. Zamontowano w pomieszczeniu psychologa i wychowawcy 9 szt. punktów dostępowych sieci LAN. Wykonano instalację elektrycznej niskoprądowej gniazd wtykowych oraz oświetlenie w pomieszczeniach wychowawcy, psychologa i pomieszczeniu socjalnym, dodatkowo zamontowano 9 szt. gniazd instalacji elektrycznej dedykowanej, oraz 3 kpl. instalacji alarmowej.

Źródło: Biuro Kwatermistrzowsko - Inwestycyjne CZSW

TABL. 80 Remonty zakończone - cd.

Informacja o zakończonych zadaniach remontowych w 2024 roku					
Lp.	Nazwa zadania	Termin realizacji		Wartość zadania po jego zakończeniu (w zł)	Efekty zadań w jednostkach naturalnych np. przystroć powierzchni w metrach kw. lub zmodernizowane obiekty w metrach kw. ilość miejsc dla osadzonych
		Rok rozpoczęcia	Rok zakończenia		
1	2	3	4	5	6
OISW Kraków					
9	Remont pomieszczenia depozytowego przy bramie głównej Zakładu Karnego w Nowym Wiśniczu	2024	2024	40 000,00	Wykonano remont pomieszczenia o powierzchni ok. 34 m2. Usunięcie starych posadzek, wyrównanie poziomu pomieszczenia. Skucie tynków ze ścian i sufitów. Czyszczenie, spoinowanie i impregnacja odkrytych fragmentów ścian i sufitów. Wymurowanie ściany oddzielającej część remontowaną od reszty pomieszczenia z montażem drzwi wykonanych z aluminium. Wykonanie izolacji przeciwwilgociowej oraz izolacji termicznej podłoża. Ułożenie podłogowej instalacji centralnego ogrzewania. Ułożenie płytek na posadzce pomieszczenia.
10	Remont pomieszczeń higieniczno-sanitarnych wraz z modernizacją sąsiadujących dyżurek oddziałowych w Zakładzie Karnym w Pińczowie	2024	2024	120 000,00	1) Okładzina podłogowa i ścienna z płytek o pow. 100 m2, 2) stolarka okienna - 2 kpl. 3) stolarka drzwiowa - 2 kpl. 4) urządzenia sanitarne z armaturą - 2 kpl. 5) grzejniki - 2 kpl.
11	Remont sanitariatów w pawilonie A w Zakładzie Karnym w Trzebinii	2024	2024	117 096,00	Wykonano gruntowny remont pomieszczenia o łącznej powierzchni ścian, podłóg i sufitu 78,56m2. Wymieniono armaturę sanitarną, instalacje wodnokanalizacyjną, elektryczną.
OISW Lublin					
1	Wymiana okien w pawilonie mieszkalnym D w Areszcie Śledczym w Lublinie	2024	2024	74 487,84	Nowe trzyszybowe okna - 37 szt.
2	Remont części wygródenia wewnętrznego przy pawilonie G w Zakładzie Karnym w Opolu Lubelskim	2024	2024	119 310,00	Wygródenie wewnętrzne wraz z zabezpieczeniami techniczno-ochronnymi - 1 kpl.
3	Wymiana drzwi więziennych oddziału I w budynku koszarowym B w Zakładzie Karnym w Białej Podlaskiej	2024	2024	158 652,78	Nowe drzwi więzienne do cel mieszkalnych - 15 sztuk.
4	Remont sanitariatu męskiego nr 1 w budynku administracji Zakładu Karnego w Chełmie	2024	2024	90 319,17	Wykonano nowe posadzki. Wymieniono stolarkę okienną i drzwiową. Wykonano nową elektrykę, armaturę oraz wentylację mechaniczną. Wykonano zabudowę wszystkich instalacji w technologii sufitów podwieszonych o konstrukcji metalowej z wypełnieniem płytami z włókien mineralnych.
5	Wymiana drzwi wewnętrznych w budynku kwatermistrzowskim Zakładu Karnego w Zamościu	2024	2024	44 956,50	Uzyskano 14 nowych skrzydeł drzwiowych wraz z futrynami w pomieszczeniach biurowych, magazynowych i serwerowni w budynku kwatermistrzowskim.
6	Remont łazienki w domku letniskowym nr 1 Zakładu Karnego we Włodawie nad Jeziorem Białym	2024	2024	29 850,00	Wymieniono instalację kanalizacyjną i wodną, wymieniono posadzki oraz okładziny ścienne. Zamontowano przepływowy podgrzewacz wody.
7	Remont przyłącza wodnego na terenie wewnętrznym Zakładu Karnego w Chełmie	2024	2024	22 956,93	Wymieniono rurociąg o średnicy 90 mm na odcinku 68 m.
8	Remont schodów zewnętrznych do stanowiska spacerowego przy pawilonie A Zakładu Karnego we Włodawie	2024	2024	49 990,00	Wyremontowane schody zewnętrzne do stanowiska spacerowego przy pawilonie A
9	Wymiana przyłącza wodociągowego Zakładu Karnego w Zamościu	2024	2024	30 877,00	Przyłącze wodociągowe z rur PE SDR 11 fi 110mm o dł. 6 mb, oraz zasuwę fi 100 w ilości 1szt.
10	Wymiana okien w budynku warsztatowym w Areszcie Śledczym w Lublinie	2024	2024	62 445,00	Trzyszybowe okna - 23 szt.
11	Wymiana stolarki drzwiowej w budynku warsztatowym w Areszcie Śledczym w Lublinie	2024	2024	58 983,42	Bramy przemysłowe dwuskrzydłowe - 2 szt. Drzwi wejściowe dwuskrzydłowe - 1 szt.
12	Wymiana stolarki drzwiowej oddziału I w pawilonie mieszkalnym A w Areszcie Śledczym w Krasnymstawie	2024	2024	100 296,00	Wymiana 21 szt. drzwi do cel w oddziale I, w pawilonie mieszkalnym A
13	Remont instalacji wodnej w kanale ciepłowniczym w Zakładzie Karnym w Zamościu	2024	2024	19 000,00	Uzyskano 103 m.b. nowych rur typu PE instalacji ciepłej wody użytkowej i centralnego ogrzewania oraz 18 zaworów odcinających dopływ wody w kanale ciepłowniczym.
14	Remont pomieszczeń ambulatorium Aresztu Śledczego w Krasnymstawie	2024	2024	127 600,00	Remont pomieszczeń ambulatorium o łącznej powierzchni 36.60 m2 - ułożenie instalacji elektrycznej, teletechnicznej, wykonanie tynków i gładzi. Wymiana zniszczonych płytek ceramicznych, stolarki drzwiowej, oświetlenia, oraz armatury łazienkowej. Przeniesienie kraty wejściowej. Kompleks pomieszczeń ambulatorium - 1 kpl.
15	Wymiana balustrady schodowej w budynku kwatermistrzowskim Zakładu Karnego w Zamościu	2024	2024	25 645,50	Uzyskano nową balustradę schodową ze stali nierdzewnej o wymiarach 1,1 m x 8 m, balustradę zabezpieczającą na spoczniku o wymiarach 1,3 x 2,5 m, pochwyty ze stali nierdzewnej na ścianie o wymiarach 1,6 m. - 1 szt. 2,8 m - 1 szt. w klatce schodowej.
OISW Łódź					
1	Remont wejścia w zakresie drzwi wejściowych do pawilonu E w Oddziale Zewnętrznym w Sierakowie Śląskim Zakładu Karnego w Kluczborku	2024	2024	16 974,00	Wymieniono dwuskrzydłowe drzwi typu więziennego o powierzchni 3,12 m2
2	Remont pomieszczenia działu ewidencji w Zakładzie Karnym Nr 1 w Łodzi	2024	2024	130 000,00	Wyremontowane pomieszczenia o powierzchni użytkowej ok. 60 m2
3	Remont pomieszczenia magazynowego w budynku nr 11 w Areszcie Śledczym w Łodzi	2024	2024	119 950,00	Zmodernizowane pomieszczenie magazynowe o kubaturze 145 m3. Wyremontowany podjazd o powierzchni 18 m2
4	Remont wejścia w zakresie wymiany drzwi wejściowych do oddziału D1 w Oddziale Zewnętrznym w Sierakowie Śląskim Zakładu Karnego w Kluczborku	2024	2024	16 420,50	Wymieniono dwuskrzydłowe drzwi typu więziennego o powierzchni 2,41 m2
5	Remont oddziału I pawilonu A na potrzeby działu terapeutycznego w Zakładzie Karnym w Sieradzu	2024	2024	399 621,29	Wyremontowano 9 pomieszczeń o powierzchni ok. 253 m2 z przeznaczeniem na: salę terapii, pokoje dla psychologów, pokój dla wychowawcy, pokój bezpiecznych rozmów, celę monitorowaną, łazienkę, pokój socjalny, dyżurka oddziałowego, WC dla f-szy.

Źródło: Biuro Kwatermistrzowsko - Inwestycyjne CZSW

TABL. 80 Remonty zakończone - cd.

Informacja o zakończonych zadaniach remontowych w 2024 roku					
Lp.	Nazwa zadania	Termin realizacji		Wartość zadania po jego zakończeniu (w zł)	Efekty zadań w jednostkach naturalnych np. przyrost powierzchni w metrach kw. lub zmodernizowane obiekty w metrach kw. ilość miejsc dla osadzonych
		Rok rozpoczęcia	Rok zakończenia		
1	2	3	4	5	6
OISW Łódź					
6	Remont kominów wentylacyjnych w budynku zakwaterowania OP2 w części A i B w Zakładzie Karnym w Garbalinie	2024	2024	181 875,00	Wyremontowane 28 sztuk kominów wentylacyjnych znajdujących się na dachu budynku OP2 w części A i B, wraz z wymianą obróbek blacharskich, montażem turbowentów i wentylatorów dachowych
7	Remont części obiektu krytej strzelnicy w Areszcie Śledczym w Piotrkowie Trybunalskim	2024	2024	571 950,00	Wyremontowany kulochwyt osi strzeleckiej "A" 1kpl, przesłony górne 4szt.(28m2), przesłony między stanowiskowe osi "A" 3kpl., trzy transportery tarcz osi strzeleckiej "A". Dostosowany system wentylacji nawiewno-wywiewnej pomieszczeń o kubaturze 2189 m3 w tym: osi strzeleckiej "A"-50m, osi strzeleckiej "B"-25m, pom obsługi strzelnicy.
OISW Olsztyn					
1	Wymiana instalacji elektrycznej na parterze budynku Q w Oddziale Zewnętrznym w Kikicach Zakładu Karnego w Barczewie	2023	2024	58 000,17	nowa instalacja elektryczna w części budynku Q w OZ Kikity
2	Remont pomieszczeń na szatnię dla funkcjonariuszy wraz zapleczem socjalnym i sanitariatem w Oddziale Zewnętrznym w Kikicach Zakładu Karnego w Barczewie	2023	2024	83 141,57	wyremontowane pomieszczenia socjalne oraz sanitariat dla funkcjonariuszy w OZ Kikity
3	Remont ciągów komunikacyjnych w budynku 11A, dostosowanie ich do potrzeb osób niepełnosprawnych w Zakładzie Karnym w Barczewie	2024	2024	7 157,57	dostosowano ciągi komunikacyjne w budynku 11A do potrzeb osób niepełnosprawnych poprzez montaż poręczy ściennych na odcinku około 20m,
4	Remont połaci dachowej budynku nr 12 na terenie Zakładu Karnego w Barczewie	2024	2024	23 025,60	uzyskanie szczelnej połaci dachowej, zabezpieczenie budynku przed degradacją
5	Remont połaci dachowej budynku nr 11A w Zakładzie Karnym w Barczewie	2024	2024	21 205,20	uzyskanie szczelnej połaci dachowej, zabezpieczenie budynku przed degradacją
6	Remont odwodnienia liniowego w zmywalni w Zakładzie Karnym w Barczewie	2024	2024	43 050,00	szczelne odwodnienia liniowe
7	Remont stolarki okiennej w budynkach znajdujących się na terenie Aresztu Śledczego w Białymstoku	2024	2024	64 977,21	wymiana stolarki okiennej 44sz, drzwi 2 szt.
8	Remont pomieszczenia kuchni głównej w budynku nr 5 w Zakładzie Karnym w Czerwonym Borze	2024	2024	346 434,16	pomieszczenia kuchenne o pow. 118 m2
9	Remont instalacji cyrkulacji c.w.u. pawilonu A w Areszcie Śledczym w Hajnówce	2024	2024	10 393,50	w ramach prac remontowych został dokonany remont instalacji CWU w Pawilonie A co dało efekt w postaci utrzymania stałego obiegu CWU w Pawilonie A który utrzymuje odpowiednią temperaturę w celach mieszkalnych oraz łaźni
10	Remont układu pomiarowego w budynku Okręgowego Inspektoratu Służby Więziennej w Olsztynie w związku ze zwiększonym poborem mocy	2024	2024	60 300,00	Zwiększenie mocy w budynku OISW
11	Remont szafy serwerowej w budynku Okręgowego Inspektoratu Służby Więziennej w Olsztynie	2024	2024	23 370,00	remont szafy serwerowej
12	Remont pomieszczenia biurowego w budynku Okręgowego Inspektoratu Służby Więziennej w Olsztynie	2024	2024	29 274,00	remont pomieszczenia
13	Remont 4 łazienek funkcjonariuszy i pracowników w pawilonach A, C oraz budynku kuchni Aresztu Śledczego w Suwałkach	2024	2024	59 900,00	wyremontowano 4 łazienki funkcjonariuszy i pracowników
14	Remont sieci kanalizacji deszczowej na terenie Zakładu Karnego w Hawie	2024	2024	45 000,00	remont sieci kanalizacji deszczowej
15	Remont instalacji wodnej w hydroforni Zakładu Karnego w Hawie	2024	2024	48 000,00	wymiana złożeń filtracyjnych montaż zestawu filtrów na sieci tłocznej wraz z wymianą opomiarowania
16	Remont instalacji c.o. w pawilonie mieszkalnym ZK w Dublinach	2024	2024	129 150,00	wymiana pionów c.o. w kącikach sanitarnych cel mieszkalnych wraz z grzejnikami, montaż nowych zaworów zwrotnych , zaworów zaporowych, agregatu pompowego oraz wymienników płytowych w kotłowni
17	Wymiana wygradzenia ochronnego od budynku warsztatów do budynku kuchni w Areszcie Śledczym w Olsztynie	2024	2024	78 000,02	Zwiększenie bezpieczeństwa jednostki, dostosowanie do wytycznych nr 3 /2022 DGSW w sprawie technicznego zabezpieczenia ochronnego
18	Remont przyłącza kanalizacyjnego budynku wartowni Oddziału Zewnętrznego w Olsztynie Aresztu Śledczego w Olsztynie	2024	2024	12 300,00	nowe przyłącze kanalizacyjne budynku wartowni
19	Remont dyżurek oddziałowych w oddziałach mieszkalnych Aresztu Śledczego w Elblągu	2024	2024	58 620,90	wykonano generalny remont dyżurek oddziałowych: w oddziale III o powierzchni 8,48 m2 oraz w oddziale IV o powierzchni 12,24 m2 Dokonano przebudowy szaf teletechnicznych, tras kablowych oraz częściowo przerobiono instalację elektryczną

Źródło: Biuro Kwatermistrzowsko - Inwestycyjne CZSW

Informacja o zakończonych zadaniach remontowych w 2024 roku					
Lp.	Nazwa zadania	Termin realizacji		Wartość zadania po jego zakończeniu (w zł)	Efekty zadań w jednostkach naturalnych np. przyrost powierzchni w metrach kw. lub zmodernizowane obiekty w metrach kw. ilość miejsc dla osadzonych
		Rok rozpoczęcia	Rok zakończenia		
1	2	3	4	5	6
OISW Olsztyn					
20	Remont szatni i pomieszczeń natrysków dla funkcjonariuszy budynku bramy głównej w Zakładzie Karnym w Kamińsku	2024	2024	208 703,26	powierzchnia użytkowa szatni 78,72m2, powierzchnia użytkowa pomieszczenia natrysków 21.68m2
21	Wymiana stolarki okiennej i drzwiowej w 4 stanowiskach uzbrojonych w Zakładzie Karnym w Kamińsku	2024	2024	84 261,64	okna i drzwi 4 kpl
22	Remont studni głębinowej w Zakładzie Karnym w Iławie	2024	2024	50 000,00	wymiana rur tłocznych i studni głębinowej studni nr 1a
OISW Opole					
1	Remont ogrodzenia zewnętrznego Aresztu Śledczego w Dzierżoniowie	2024	2024	15 744,00	Nowa concertina - 62 mb
2	Remont wygrodzenia wewnętrznego oraz wymiana koncertyny w Oddziale Zewnętrznym w Piławie Dolnej Aresztu Śledczego w Dzierżoniowie	2024	2024	12 607,50	100 mb cokołu wygrodzenia wewnętrznego
3	Remont instalacji wodnej zasilającej obiekty Aresztu Śledczego w Dzierżoniowie	2024	2024	26 500,00	Spadek zużycia wody o ok. 3%
4	Remont dachu płaskiego krytego papą w pawilonie mieszkalnym A oraz łączniku w Areszcie Śledczym w Jeleniej Górze	2024	2024	14 900,00	Remont dachu o powierzchni ok. 139 m2
5	Remont schodów wejściowych do budynku administracyjnego w Areszcie Śledczym w Jeleniej Górze	2024	2024	6 500,00	Wymiana płytek o powierzchni ok. 16 m2
6	Remont dachu płaskiego krytego papą oraz czap kominowych w pawilonie mieszkalnym B w Areszcie Śledczym w Jeleniej Górze	2024	2024	64 800,00	Nawierzchnia dachu o powierzchni ok. 180 m2, naprawa czap kominowych o łącznej powierzchni 16 m2
7	Remont pomieszczeń bloku żywnościowego w Areszcie Śledczym w Opolu	2024	2024	149 542,30	W zakresie zadania remontowego wykonano: 1) wykonanie w pomieszczeniu kuchni właściwej posadzki poliuretanowo-cementowej o podwyższonej odporności na zmiany temperatury i obciążenia (wraz z wykonaniem podłoża w postaci posadzki betonowej) – ok. 115 m², 2) wymiana w korytarzach i pomieszczeniach magazynowych, biurowych, gospodarczych i socjalnych płytek podłogowych – ok. 130 m², 3) wykonanie cokołów i wyobleni na łączeniu ścian z posadzką – ok. 190 mb, 4) wymiana płytek ściennych w pomieszczeniach kuchni właściwej i pomieszczeniu obieralni warzyw – ok. 200 m², 5) wymiana istniejących odwodnień na odwodnienia liniowe szczelinowe oraz punktowe w pomieszczeniu kuchni właściwej, 6) malowanie ścian i sufitów we wszystkich pomieszczeniach bloku żywnościowego – ok. 635 m².
8	Remont masztów antenowych w obiektach Aresztu Śledczego w Opolu (woj. opolskie)	2024	2024	22 723,56	W zakresie zadania remontowego wykonano: 1) wymiana obejm celem przeniesienia zakotwień odcągów, wymiana śrub rymskich i zacisków na linach wraz z osprzętem (kausze, szekle), wymiana skorodowanych iglic odgromowych, wymiana odcągów na elementach masztów, wymiana elementów łączeniowych konstrukcje masztów z instalacją odgromową - 3 szt. masztów antenowych
9	Remont rozdzielni elektrycznych w oddziałach mieszkalnych budynku penitencjarnego Aresztu Śledczego w Opolu	2024	2024	31 000,00	W zakresie zadania remontowego wykonano: 1) wymiana rozdzielni elektrycznych (2x12 mod oraz 3x12 mod) w oddziałach mieszkalnych II, III i IV - 3 szt, 2) wymiana elementów instalacji elektrycznej (ograniczniki mocy) - 95 szt.
10	Remont pomieszczeń w budynku penitencjarnym Aresztu Śledczego w Opolu	2024	2024	74 500,00	W zakresie zadania remontowego wykonano: 1) malowanie ścian i sufitów w pomieszczeniach biurowych działu finansowego i pomieszczeniach sanitarno-higienicznych – ok. 250 m², 2) wymiana posadzek w pomieszczeniach biurowych działu finansowego – ok. 50 m², 3) wymiana elementów instalacji elektrycznej, 4) wymiana stolarki drzwiowej – 7 szt., 5) wymiana płytek ściennych (ok. 35 m²) i podłogowych (ok. 10 m²) w pomieszczeniach sanitarno-higienicznych, 6) wymiana armatury sanitarnej w pomieszczeniach sanitarno-higienicznych – 2 kpl.
11	Remont zestawu hydroforowego w Oddziale Zewnętrznym w Turawie Aresztu Śledczego w Opolu	2024	2024	29 532,30	W zakresie zadania remontowego wykonano: 1) wymiana pomp głębinowych - 2 szt. 2) wymiana muf kablowych 3) wymiana przewodów zasilających - 40 mb. 4) wymiana sterownika Willo dla zestawu hydroforowego - 1 szt.
12	Remont posadzki kompleksu kuchennego na terenie Zakładu Karnego w Głogowie	2024	2024	92 250,00	Wykonano nowe posadzki kompleksu kuchennego o powierzchni 73,23 m2
13	Remont pokrycia dachowego budynku szatni w Oddziale Zewnętrznym w Prudniku Zakładu Karnego w Nysie	2024	2024	30 000,00	Remont pokrycia dachowego o powierzchni ok. 99 m2
14	Remont dwóch ramp załadunkowych w Zakładzie Karnym w Nysie	2024	2024	113 700,00	Wykonano remont 2 szt. ramp rozładunkowych
15	Remont krat przejściowych w ciągach komunikacyjnych w Zakładzie Karnym w Brzegu	2024	2024	51 990,87	1) modernizacja konstrukcji skrzydeł krat przejściowych i ościeżnic (16 szt.) 2) wymiana zamków więziennych (16 szt.)

TABL. 80 Remonty zakończone - cd.

Informacja o zakończonych zadaniach remontowych w 2024 roku					
Lp.	Nazwa zadania	Termin realizacji		Wartość zadania po jego zakończeniu (w zł)	Efekty zadań w jednostkach naturalnych np. przyrost powierzchni w metrach kw. lub zmodernizowane obiekty w metrach kw. ilość miejsc dla osadzonych
		Rok rozpoczęcia	Rok zakończenia		
1	2	3	4	5	6
OISW Opolo					
16	Remont sieci wodociągowej do kompleksu 789 w Zakładzie Karnym w Kłodzku	2024	2024	67 500,00	Wyremontowana instalacja wodociągowa na dł. ok. 80 mb. 2 nowe hydranty, 4 nowe zasuw
17	Remont dwóch chłodzi w Zakładzie Karnym w Kłodzku	2024	2024	41 118,90	Dostawa 2 urządzeń w postaci agregatów chłodniczych, 1 wentylator dachowy. Nowa automatyka
18	Rozbiórka komina na budynku penitencjarnym w Zakładzie Karnym w Wołowie (woj. dolnośląskie)	2024	2024	46 732,90	Rozbiórka komina – 1 szt
19	Remont klimatyzacji w pomieszczeniu dowódcy zmiany w Zakładzie Karnym Nr 1 we Wrocławiu	2024	2024	14 450,00	Klimatyzacja - 1 kpl.
20	Wymiana drzwi wejściowych do pomieszczeń bloku żywnościowego Aresztu Śledczego w Opolu	2024	2024	24 405,66	W zakresie zadania remontowego wykonano: 1) wymiana 2 szt. drzwi wejściowych do pomieszczeń bloku żywnościowego na drzwi przeciwpożarowe stalowe płaszczowe dymoszczelne S200 (EIS30).
21	Remont pomieszczenia sali gimnastycznej Zakładu Karnego w Wołowie	2024	2024	38 705,69	instalacja ogrzewania elektrycznego – 1 kpl., instalacja elektryczna – 1kpl., demontaż bramy – 1kpl., montaż okna – 1 kpl., tynkowanie i malowanie – 1 szt., posadzka z ociepleniem płytami styropianowymi – 1 kpl.
OISW Poznań					
1	Remont części posadzki w kuchni - budynek nr 27 w Zakładzie Karnym w Krzywańcu	2024	2024	251 000,00	powierzchnia ok. 218,6 m2
2	Wyremontowanie linii zewnętrznej ogrodzenia ochronnego w rejonie strzelnicy kontenerowej Zakładu Karnego we Wronkach	2024	2024	33 800,00	ogrodzenie zewnętrzne o dł. 57 mb
3	Remont dachu w pawilonie D w Areszcie Śledczym w Poznaniu	2024	2024	66 186,89	powierzchnia 364 m2
4	Remont łaźni pawilonu B w Zakładzie Karnym w Rawiczu	2024	2024	299 334,22	powierzchnia 81,39 m2
5	Remont sali odpraw Aresztu Śledczego w Zielonej Górze	2024	2024	164 546,66	powierzchnia 90,93 m2
6	Remont łaźni pawilonu A oddz. V w Areszcie Śledczym w Zielonej Górze	2024	2024	90 000,00	łaźnia o powierzchni 10,5 m2
7	Remont pomieszczenia łaźni w pawilonie C w Areszcie Śledczym w Poznaniu	2024	2024	243 524,00	powierzchnia 34 m2
8	Wzmocnienie stropu żelbetowego pod pomieszczeniem kuchni w Zakładzie Karnym w Krzywańcu	2024	2024	50 000,00	powierzchnia 74,35 m2
9	Remont pokoju w budynku hotelowym w Zakładzie Karnym w Krzywańcu	2024	2024	18 000,00	pokój gościnny wraz z łazienką o łącznej powierzchni 16,26 m2 i kubaturze 47,64 m3
10	Remont instalacji wodnej doziemnej oraz głównych pionów instalacji wodnej w budynku kuchni oraz w pawilonie mieszkalnym w Areszcie Śledczym w Ostrowie Wielkopolskim	2024	2024	157 440,00	główny pion wodociągowy z rozejściem na 5 poziomów, 6 zaworów odcinających - głównych, instalacja doziemna zasilająca budynek kuchni dł. 30 mb.
11	Remont poszycia dachowego budynku kuchni w Areszcie Śledczym w Ostrowie Wielkopolskim	2024	2024	17 999,97	wyremontowane poszycie dachu o powierzchni 128 m2
OISW Rzeszów					
1	Remont pokrycia papowego tzw. łącznika wraz z pasem podrynnym pawilonu w Zakładzie Karnym w Jaśle	2024	2024	38 540,33	1) pokrycie dachowe z papy termozgrzewalnej w ilości 154,16 m ² , 2) rynny - 39,95 mb, 3) rury spustowe - 8,10 m, 4) obróbki blacharskie pasa podrynnego-25,82 m ²
2	Remont stacji transformatorowej w Zakładzie Karnym w Rzeszowie	2024	2024	86 100,00	1) zabezpieczenia obwodów wtórnych przekładników pomiarowo- napięciowych - 1 kpl., 2) przekładniki SN - 3 szt., 3) licznik rozliczeniowy ZMD - 1 szt. 4) listwa pomiarowa Ska - 1 kpl.
3	Remont zasilania awaryjnego systemu teleinformatycznego w Zakładzie Karnym w Rzeszowie	2024	2024	39 478,08	1) komplet akumulatorów 12V, 9Ah - 80 szt. 2) płyta wyjściowa inwertera z kondensatorami zasilacza UPS - 1 szt., 3) urządzenie jedno fazowe UPS o mocy 20kVA - 1 szt., 4) karta sieciowa SNMP - 1 szt.
4	Remont damskiej łazienki w budynku administracyjnym w Zakładzie Karnym w Rzeszowie	2024	2024	84 501,00	1) okładzina podłogowa i ścienna z płytek o pow. 70 m2, 2) sufit z zabudowy GK o pow. 9,8 m2, 3) ścianka działowa z płyt g-k o powierzchni 3.80 m2, 4) instalacja oświetleniowa - 1 kpl., 5) wentylacja mechaniczna - 1 kpl., 6) instalacja sanitarna - 1 kpl., 7) stolarka drzwiowa - 1 kpl., 8) urządzenia sanitarne z armaturą - 1 kpl.

TABL. 80 Remonty zakończone - cd.

Informacja o zakończonych zadaniach remontowych w 2024 roku					
Lp.	Nazwa zadania	Termin realizacji		Wartość zadania po jego zakończeniu (w zł)	Efekty zadań w jednostkach naturalnych np. przyrost powierzchni w metrach kw. lub zmodernizowane obiekty w metrach kw. ilość miejsc dla osadzonych
		Rok rozpoczęcia	Rok zakończenia		
1	2	3	4	5	6
OISW Rzeszów					
5	Remont infrastruktury teletechnicznej w pomieszczeniach serwerowni w Zakładzie Karnym w Rzeszowie.	2024	2024	157 638,01	1) przewód teleinformatyczny 0,5 m z wkładką 100G- 4 kpl, 2) przewód światłowodowy - 40 m, 3) przełączniki sieciowe switch - 12 szt., 4) przewód teleinformatyczny switch 0,5 m - 12 szt. 5) przewód teleinformatyczny switch 3,0 m - 3 szt., 6) wkładka 10G - 40 szt., 7) listwa zasilająca - 4szt., 8) dysk SSD - 4 szt., 9) dysk HDD - 21 szt., 10) pamięć RAM 32G - 32 szt., 11) przewód teleinformatyczny Patchcord 0,25 m - 300 szt., 12) przewód teleinformatyczny Patchcord 0,5 m - 150 szt.
6	Remont natrysków budynku zakwaterowania B Zakładu Karnego w Uhercach Mineralnych	2024	2024	145 000,00	1) wymiana stolarki drzwiowej – 2 szt. 2) wykonanie nowych posadzek – 18,83 m2, 3) wymiana instalacji wod- kan – 1 kpl., 4) wymiana ogrzewania podłogowego – 18,83 m2, 5) wymiana skorodowanych poziomów c.o. – 18 mb, 6) wykonanie okładzin podłogowych – 37,3 m2 7) wykonanie okładzin ściennych – 42 m2 8) wymiana przyborów sanitarnych –11 szt., 9) wymiana opraw oświetleniowych – 3 szt., 10) Wymiana instalacji elektrycznych – 1 kpl., 11) Wydzielenie stanowisk natryskowych – 10 szt, w tym 1 dla niepełnosprawnych, 12) wykonanie wydzielenia z płyt HPL – 16 m2 13) wymiana węzłów przygotowania c.c.w. – 2 kpl.
7	Remont szaf pośrednich punktów dystrybucyjnych infrastruktury teletechnicznej w Zakładzie Karnym w Przemysłu	2024	2024	33 500,00	1) Szafy RACK 19 calowe 3 szt., 2) UPS RACK 1kva 4 szt. 3) przełącznice światłowodowe RACK 19 4 kpl., 4) patch panele 4 kpl. 5) listwy zasilające RACK 4 szt., 6) przewody połączeniowe miedziane 1 kpl. 7) przewody połączeniowe światłowodowe 1 kpl.
8	Remont posadzki pomieszczeń kuchni skazanych oddziału Zewnętrznego w Moszczańcu Zakładu Karnego w Łupkowie	2024	2024	16 200,00	1) naprawa farbą epoksydową posadzka kuchni skazanych - 200 m2
OISW Warszawa					
1	Remont ogrodzenia zewnętrznego południowego w Zakładzie Karnym w Przytułach Starych	2024	2024	180 000,00	Wypełnienie ogrodzenia blachą trapezową, podwyższenie ogrodzenia do 4m, montaż concertiny - 138 mb
2	Remont odcinka sieci parowej od komory ciepłowniczej do budynku kuchni w Areszcie Śledczym Warszawa-Białoleka	2024	2024	89 999,00	wymiana 20 mb rurociągu DN 200.
3	Remont dachu budynku nr 4 na terenie ZRB przy Areszcie Śledczym w Warszawie Białoleka	2024	2024	238 252,40	Pokrycie dachu ok. 560 m2; montaż obróbek blacharskich listew i kominów ok. 32 m2.
4	Remont oczyszczalni ścieków w Oddziale Zewnętrznym w Stawiszynie Aresztu Śledczego w Grójcu	2024	2024	248 995,10	Remont oczyszczalni ścieków 202m2
5	Remont instalacji interkomowej w pawilonie C Aresztu Śledczego w Warszawie Służewcu.	2024	2024	309 870,21	zainstalowanie 22 interkomów wandaloodpornych
6	Remont dźwigów towarowo - osobowych w pawilonie O i P w Areszcie Śledczym w Radomiu	2024	2024	72 816,00	Wyremontowanie 3 sztuk wind towarowo-osobowych
7	Wymiana stolarki okiennej w pojedynczych oddziałach w budynkach 7a i 7b w Areszcie Śledczym w Radomiu	2024	2024	44 000,00	Wymiana 17 sztuk okien w budynkach 7a i 7b.
8	Remont łaźni i umywalni w pawilonie DV Zakładu Karnego w Żytkowicach	2024	2024	75 000,00	położenie terakoty na powierzchni podłogi ok. 32 m ² , położenie glazury na powierzchni ścian ok. 130 m ² , modernizacja istniejących 6 stanowisk natryskowych, montaż nowej stolarki drzwiowej - 2 szt., odnowienie powierzchni sufitów (gładź oraz malowanie farbą ze zwiększoną odpornością na wilgoć) ok. 37 m ² , wykonanie nowej izolacji przeciwwilgociowej części ścian i podłogi ok. 90 m ²
OSSW Popowo					
1	Remont pomieszczenia zmywalni i obieralni warzyw w budynku kuchni w Oddziale Zamiejscowym w Kikicach Ośrodka Szkolenia Służby Więziennej w Popowie	2024	2024	78989,27	Wyremontowane pomieszczenie zmywalni i obieralni warzyw w kuchni o łącznej powierzchni 34 m2
2	Remont zaplecza socjalnego kuchni i stołówki Ośrodka Szkolenia Służby Więziennej w Popowie	2024	2024	89970,00	Wyremontowane zaplecza socjalnego kuchni i stołówki w branży budowlanej, sanitarnej i elektrycznej o łącznej powierzchni 27 m2
3	Remont studni głębinowej na terenie Ośrodka Szkolenia Służby w Popowie	2024	2024	157 400,20	Wyremontowane ujęcie wody - 1 kpl.

Źródło: Biuro Kwatermistrzowsko - Inwestycyjne CZSW

TABL. 80 Remonty zakończone - cd.

Informacja o zakończonych zadaniach remontowych w 2024 roku					
Lp.	Nazwa zadania	Termin realizacji		Wartość zadania po jego zakończeniu (w zł)	Efekty zadań w jednostkach naturalnych np. przyrost powierzchni w metrach kw. lub zmodernizowane obiekty w metrach kw. ilość miejsc dla osadzonych
		Rok rozpoczęcia	Rok zakończenia		
1	2	3	4	5	6
OSSW Popowie					
4	Remont zewnętrznej stolarki okiennej i drzwiowej w budynku głównym w OSSW w Popowie	2024	2024	621 150,00	Wymiana okien o łącznej powierzchni 128 m2
5	Remont budynku warsztatowego sprzętu kwaterunkowego w OSSW w Popowie	2024	2024	47 871,60	Wyremontowanie budynku warsztatowego o łącznej powierzchni 75,30 m2
6	Remont attyk budynku głównego w OSSW w Popowie	2024	2024	45 448,50	Wyremontowanie attyk o łącznej powierzchni 157,60 m2
7	Remont dachu głównego budynku hotelowego OSSW w Popowie.	2024	2024	1 590 000,00	Wyremontowanie dachu o łącznej powierzchni 7 203 m2
COSSW Kule					
1	Remont elewacji i balkonów w budynku hotelowym A w Oddziale Zamiejscowym w Sulejowie Centralnego Ośrodka Szkolenia Służby Więziennej w Kulach	2024	2024	541 260,29	Docieplenia płytami styropianowymi z wyprawą tynkiem silikonowym 787,2m²
2	Remont kwatery tymczasowej w Piotrkowie Trybunalskim Centralnego Ośrodka Szkolenia Służby Więziennej w Kulach	2024	2024	69 994,80	Remont kwatery tymczasowa o powierzchni 64 m²
3	Remont dachów w Oddziale Zamiejscowym w Sulejowie Centralnego Ośrodka Szkolenia Służby Więziennej w Kulach	2024	2024	24 071,10	Remont kominów wentylacyjnych
4	Remont klatki schodowej w budynku hotelowym Liswarta w Centralnym Ośrodku Szkolenia Służby Więziennej w Kulach	2024	2024	107 010,00	Remont 3 kondygnacyjnej klatki schodowej oraz ciągów komunikacyjnych o powierzchni 58,2 m² w tym 129m² płytek, tynki 162,30m²
5	Remont izolacji termicznej poddasza nad basenem w Centralnym Ośrodku Szkolenia Służby Więziennej w Kulach	2024	2024	66 228,12	Izolacja termiczna o powierzchni 641 m²
6	Remont pomieszczenia sauny w Centralnym Ośrodku Szkolenia Służby Więziennej w Kulach	2024	2024	77 999,99	Remont sauny o powierzchni 14,20 m²
7	Remont stropu korytarza przy obiekcie sportowym oraz glików okiennych na pawilonie Liswarta w Centralnym Ośrodku Szkolenia Służby Więziennej w Kulach	2024	2024	17 220,00	Remont elewacji budynku Liswarta Docieplenie stropu około 60 m²
8	Remont pomieszczeń mieszkalnych w hotelu A w Oddziale Zamiejscowym w Sulejowie Centralnego Ośrodka Szkolenia Służby Więziennej w Kulach	2024	2024	94 095,00	Malowanie 271,73m² , wymiana paneli podłogowych 81,97 m²
OSSW Sucha					
1	Remont schodów wejściowych do Budynku Szkoleniowego w Ośrodku Szkolenia Służby Więziennej w Suchej	2024	2024	86 000,00	- montaż schodów i podjazdu z płyt granitowych 34,03m2 - wykonanie balustrady ze stali szcztokowanej 12,80mb - wykonanie chodnika z kostki brukowej 4,05m2
2	Remont elewacji Budynku Administracji w Ośrodku Szkolenia Służby Więziennej w Suchej	2024	2024	130 000,00	- wykonanie nowej struktury tynku 301,78m2 - remont cokołu budynku 48,49m2 - wymiana parapetów zewnętrznych 23szt. - wymiana drzwi zewnętrznych 3szt. - montaż okien PCV 2szt. - wymiana drabin ewakuacyjnych 2szt.
3	Remont części schodów i podestów w Budynku Administracyjnym w Ośrodku Szkolenia Służby Więziennej w Suchej	2024	2024	71 000,00	- montaż podestów i stopni z płyt granitowych 58,99m2
4	Remont systemu sygnalizacji pożaru (SSP) w części domków campingowych w Ośrodku Szkolenia Służby Więziennej w Suchej	2024	2024	30 750,00	- montaż 45 punktów ppoż. (czujki, ROP 4001M, SAL 4001)
5	Remont schodów zewnętrznych budynku pałacowego w Oddziale Zamiejscowym w Zwartowie Ośrodka Szkolenia Służby Więziennej w Suchej	2024	2024	27 499,11	Remont i wykonanie: - stopni 7,08 m2 - podstopni 3,24 m2 - podestu 6,46 m2 - cokolika 20mb z granitu.
6	Remont części balustrad w Budynku Administracyjnym w Ośrodku Szkolenia Służby Więziennej w Suchej	2024	2024	74 900,00	- montaż balustrad ze stali nierdzewnej szcztokowanej 76mb
7	Remont Sali dydaktycznej nr 2 w Budynku Szkoleniowym w Ośrodku Szkolenia Służby Więziennej w Suchej	2024	2024	102 500,00	- ułożenie płytek na podłodze - odnowienie ścian 139m2 - wykonanie sufitu kasetonowego 75m2 - montaż nowych drzwi wejściowych 1szt.
8	Remont podłogi w pomieszczeniach na III piętrze budynku pałacowego w Oddziale Zamiejscowym w Zwartowie Ośrodka Szkolenia Służby Więziennej w Suchej	2024	2024	26 518,80	- remont podłogi 113 m2 - remont cokolika 77 mb
9	Remont podłóg w pomieszczeniach OTZS oraz Budynku Pałacowym w Oddziale Zamiejscowym w Zwartowie Ośrodka Szkolenia Służby Więziennej w Suchej	2024	2024	21 712,58	Część I: - remont podłogi 113m2 Część II: - remont podłogi 58m2

Źródło: Biuro Kwatermistrzowsko - Inwestycyjne CZSW

TABL. 80 Remonty zakończone - cd.

Informacja o zakończonych zadaniach remontowych w 2024 roku					
Lp.	Nazwa zadania	Termin realizacji		Wartość zadania po jego zakończeniu (w zł)	Efekty zadań w jednostkach naturalnych np. przyrost powierzchni w metrach kw. lub zmodernizowane obiekty w metrach kw. ilość miejsc dla osadzonych
		Rok rozpoczęcia	Rok zakończenia		
1	2	3	4	5	6
OSSW Olszanica					
1	Remont łazienek część II w pokojach dla funkcjonariuszy odbywających szkolenie w Ośrodku Doskonalenia Kadr Służby Więziennej w Olszanicy	2024	2024	200 000,00	Łazienki - 4 szt, Pion co., zw.,cw. - 1 szt.
2	Remont instalacji co, cw, zw, - odcinki zasilające piony w budynku hotelowym Ośrodka Doskonalenia Kadr Służby Więziennej w Olszanicy	2024	2024	290 000,00	Piony zasilające co,cw,zw - 12 szt Odcinki zasilające - 160 mb
3	Remont łazienek w pokojach dla funkcjonariuszy odbywających szkolenie w Ośrodku Szkolenia Służby Więziennej w Olszanicy	2024	2024	539 500,00	Łazienki- 10 szt. Pion co.,zw.,cw.- 5 szt.

Źródło: Biuro Kwatermistrzowsko - Inwestycyjne CZSW

TABL. 81 Inwestycje zakończone

Lp.	Nazwa zadania	Termin realizacji		Wartość kosztorysowa zadania w zł	Efekty zadań w jednostkach (powierzchnia w m ² , oddane miejsca)
		Rok rozpoczęcia	Rok zakończenia		
1	2	3	4	5	6
OISW Bydgoszcz					
1	Przebudowa pomieszczeń II kondygnacji budynku socjalnego w Zakładzie Karnym w Koronowie	2023	2024	499 999	Przebudowano 99 m2 pow.
2	Przebudowa oddziału mieszkalnego B III pawilonu B w Zakładzie Karnym Nr 1 w Grudziądzu	2023	2024	3 200 000	Przebudowano 650 m2 pow.
3	Budowa budynku do segregacji odpadów wraz z częścią magazynową w Zakładzie Karnym w Sztumie	2024	2024	800 000	Budowa budynku o pow. ok 168 m2
4	Przebudowa stanowiska dla osoby dozorującej spacer przy budynku H w Zakładzie Karnym Nr 1 w Grudziądzu	2024	2024	250 000	Podest o długości 35 mb
5	Przebudowa drogi wewnętrznej na terenie Zakładu Karnego w Koronowie	2024	2024	150 000	Przebudowano 380 m2 drogi
6	Przebudowa sieci kanalizacji sanitarnej wzdłuż budynku E i kotłowni w Zakładzie Karnym Nr 1 w Grudziądzu	2024	2024	150 000	Studnie kanalizacyjne - 4 szt.; nawierzchnia utwardzona 140 m2
7	Poprawa efektywności energetycznej pawilonu zakwaterowania osadzonych D w Zakładzie Karnym we Włocławku	2024	2024	820 354	Tremmodernizacja ścian zewnętrznych o pow. 851m ² oraz dachu o łącznej powierzchni ok. 614m ² ; wymiana stolarki okiennej i drzwiowej - 2 szt.
OISW Katowice					
1	Przebudowa budynku kotłowni oraz pomieszczeń pomocniczych wraz ze zmianą technologii zasilania z paliwa stałego na gazowe w Zakładzie Karnym w Herbach	2023	2024	5 500 000	Budynek kotłowni o powierzchni 392,2 m2; kotły gazowe o łącznej mocy 1200 kW wraz z inf. towarzyszącą.
2	Przebudowa instalacji ciepłej i zimnej wody użytkowej oraz kanalizacji w oddziałach mieszkalnych budynku nr 1 w Oddziale Zewnętrznym w Lublińcu Zakładu Karnego w Herbach	2023	2024	2 000 000	Węzeł wody w kotłowni - 1 kpl.(zbiornik CWU o poj. 4000m3 - 2 szt.); instalacja ciepłej wody użytkowej - 1 kpl., instalacja zimnej wody użytkowej - 1 kpl., instalacja kanalizacji - 1 kpl., instalacja hydrantowa - 1 kpl.; nowa zabudowa kącików sanitarnych w 42 celach mieszkalnych
3	Budowa placu sportowego przy pawilonie G w Oddziale Zewnętrznym w Strzelcach Opolskich Zakładu Karnego nr 1 w Strzelcach Opolskich	2024	2024	1 500 000	Boisko o pow. 447 m2, (boisko do koszykówki, boisko do piłki ręcznej, boisko do badmintona, boisko do siatkówki, bieżnia dwutorowa o pow. ok. 239 m2, piłkochwyty o wys. 6 m, plac rekreacyjny o pow. ok. 137 m2 -zewnętrzny zestaw sprawnościowy typu street workout - 1 kpl.; stół betonowy do gry w szachy i mała architektura - 1 kpl.), drenaż płyty boiska i bieżni, ogrodzenie wokół boiska, ciągi komunikacyjne o nawierzchni z kostki betonowej o pow. ok. 20 m2.
4	Budowa wygrodzeń wewnętrznych w części zachodniej i północnej w Areszcie Śledczym w Tarnowskich Górach	2024	2024	755 000	Wygrodzenia wewnętrzne w części zachodniej i północnej o długości 120 mb.
5	Budowa odcinka ogrodzenia ochronnego wraz z bramą przesuwą w Areszcie Śledczym w Katowicach	2024	2024	110 000	Wygrodzenie wewnętrzne (24 mb) - 1 kpl. (brama przesuwana (6,6x5,0), zabezpieczenia techniczno-ochronne) - 1 szt.
6	Przebudowa systemu kontroli dostępu w rejonie budynku nr 1, nr 2 oraz budynku E w Zakładzie Karnym w Herbach	2024	2024	198 500	Przebudowa 19 szt. przejść wraz z panelami komunikacji dwustronnej oraz z systemem sterującym przejściami.
7	Przebudowa systemu domofonowego i radiowęzłowego w pawilonie A w Zakładzie Karnym w Wojkowicach	2024	2024	640 000	Przebudowa systemu domofonowego i radiowęzłowego w pawilonie A (85 szt. paneli komunikacyjnych i radiowęzłowych w celach, 32 szt. paneli interkomowych w przejściach, 13 szt. stacji interkomowych, 4 szt. interkomy)
8	Budowa kompleksu penitencjarnego Jastrzębie-Zdrój w Zakładzie Karnym w Jastrzębiu-Zdroju	2021	2024	63 917 377	Pawilon mieszkalny - 1 kpl. o poj. 230 miejsc; hala produkcyjna (pow. 2.970,27 m2) - 1 kpl., Dom przejściowy (pow. 700,15 m2) - 1 kpl.
OISW Koszalin					
1	Budowa wiaty gospodarczej wraz z utwardzeniem terenu w Oddziale Zewnętrznym w Złotowie Zakładu Karnego w Czarnem (woj. wielkopolskie).	2023	2024	449 800	Przebudowa nawierzchni o powierzchni 443,52 m ² ; wiaty gospodarcza o powierzchni zabudowy 24,00 m ² - 1 szt.; przebudowa zabezpieczenia techniczno-ochronnego w obrębie placu gospodarczego - 1 kpl.
2	Przebudowa parowej kotłowni gazowej w Areszcie Śledczym w Szczecinie (woj. zachodniopomorskie)	2024	2024	1 300 000	Kocioł parowy o mocy 285 kW wraz z przebudowanym pomieszczeniem kotłowni - 1 kpl.
3	Budowa pawilonu penitencjarnego C wraz z infrastrukturą towarzyszącą w Zakładzie Karnym w Czarnem (woj. pomorskie).	2022	2024	33 100 000	Pawilon penitencjarny - 1 kpl. o pojemności 252 miejsc. Kompleks placów spacerowych - 1 kpl. Boisko - 1 kpl. Siłownia - 1 kpl.
4	Budowa wewnętrznego wygrodzenia placu spacerowego w Zakładzie Karnym w Gorzowie Wielkopolskim (woj. lubuskie)	2024	2024	424 995	Wygrodzenie wewnętrzne placu spacerowego (150 mb) - 1 kpl. System monitoringu - 1 kpl. Powierzchnia placów spacerowych 431,84 m ² . Łączna powierzchnia objęta przebudową 497,22 m ² .
5	Przebudowa budynku szpitali funkcyjniarzy oraz medycyny pracy w Areszcie Śledczym w Koszalinie (woj. zachodniopomorskie)	2024	2024	650 000	Przebudowa konstrukcji dachu z nowym pokryciem i termomodernizacją stropu na pow. 318 m ² ; Przebudowa instalacji oświetlenia w pomieszczeniach szpitali medycyny pracy - 1 kpl.

Źródło: Biuro Kwatermistrzowsko - Inwestycyjne CZSW

TABL. 81 Inwestycje zakończone - cd.

Lp.	Nazwa zadania	Termin realizacji		Wartość kosztorysowa zadania w zł	Efekty zadań w jednostkach (powierzchnia w m ² , oddane miejsca)
		Rok rozpoczęcia	Rok zakończenia		
1	2	3	4	5	6
OISW Koszalin					
6	Przebudowa oddziału mieszkalnego E III w Zakładzie Karnym w Goleniowie (woj. zachodniopomorskie).	2024	2024	549 532	Przebudowa oddziału mieszkalnego o łącznej pow. 356,28 m ² (Instalacja elektryczna, instalacja antenowa, instalacja radiowo-domofonowana, przebudowa kąpoków sanitarnych - w 14 celach mieszkalnych)
7	Przebudowa i rozbudowa systemu telewizji przemysłowej w Oddziale Zewnętrznym w Ustce Aresztu Śledczego w Słupsku (woj. pomorskie).	2024	2024	157 963	System telewizji przemysłowej - 1 kpl. (rozbudowa systemu telewizji przemysłowej - montaż nowych 37 sztuk kamer wraz z integracją z istniejącym systemem zarządzającym, rozbudowa stanowiska dozoru wizyjnego)
8	Budowa masztu telekomunikacyjnego na terenie Zakładu Karnego w Starem Bornem (woj. zachodniopomorskie).	2024	2024	134 999	Maszt telekomunikacyjny o konstrukcji kratowej, ocynkowanej o wysokości 26 mb - 1 kpl.
9	Budowa instalacji domofonowej w Zakładzie Karnym w Starem Bornem (woj. zachodniopomorskie).	2024	2024	157 194	Instalacja domofonowa (nowa instalacja w 22 szt. pom., łączna pow. pom. - 473,42 m ²) - 1 kpl.
OISW Kraków					
1	Budowa pawilonu zakwaterowania osadzonych wraz z infrastrukturą towarzyszącą w Areszcie Śledczym w Kielcach (woj. świętokrzyskie)	2022	2024	39 430 000	Pawilon mieszkalny - 1 kpl. o poj. 252 miejsc; budynek wielofunkcyjny o pow. 699,12m ² - 1 kpl.
2	Budowa ciągów komunikacyjnych w Areszcie Śledczym w Kielcach	2024	2024	1 181 966	Obrzeża krawężników betonowych 650 mb; nawierzchnia asfaltowa o powierzchni 2810m ² ; regulacja 27 szt. sudzienek; odtworzenie chodników o pow. 75m ² ; schody z płyt betonowych oraz podniesienie chodnika 22m ² .
3	Dokumentacja przyszłościowa: Przebudowa parkingu od strony wschodniej Zakładu Karnego w Nowym Wiśniczu	2024	2024	28 845	Uzyskano dokumentację projektową i konieczne pozwolenia na wykonanie zadania - 1 kpl.
4	Przebudowa łazni w pawilonie B w Zakładzie Karnym w Pińczowie	2024	2024	525 000	Okladzina podłogowa i ścienna z płytek o pow. 237 m ² ; stolarka okienna (okna podawcze) - 2 szt.; stolarka drzwiowa - 5 szt.; urządzenia sanitarne z armaturą - 1 kpl.; grzejniki - 9 szt.; regał nierdzewny - 1 szt.; ławkę basenową - 3 szt.; regał łazienkowy nierdzewny - 1 szt.; stanowisko do kąpieli dla osób niepełnosprawnych - 1 szt.
5	Budowa pawilonu zakwaterowania osadzonych w Zakładzie Karnym w Tarnowie, oddział zewnętrzny w Tarnowie - Mościcach	2022	2024	31 999 999	Pawilon mieszkalny - 1 kpl. o poj. 234 miejsc; przebudowa kuchni o powierzchni użytkowej 564,96m ²
6	Poprawa infrastruktury technicznej Oddziału Zewnętrznego w Tarnowie - Mościcach Zakładu Karnego w Tarnowie	2024	2024	1 155 000	Brama wraz z budynkiem bramy 1 kpl.; oświetlenie zewnętrzne jednostki : 24[szt] słupy oświetleniowe, 45[szt] oprawy źródeł oświetlenia, pomieszczenie wartowni o powierzchni około 105[m ²], pomieszczenie szatni dla kobiet o powierzchni około 19 [m ²] oraz 20[szt] szaf ubraniowych
7	Budowa pawilonu zakwaterowania osadzonych wraz z infrastrukturą towarzyszącą w Zakładzie Karnym w Trzebini	2023	2024	61 799 987	Pawilon mieszkalny - 1 kpl. o poj. 347 miejsc. Budynek wielofunkcyjny z częścią administracyjną i ochronną - 1 kpl. - część administracyjna - pow. zabudowy 1128 m ² ; część ochronna o pow. zabudowy 756 m ² .
8	Poprawa infrastruktury technicznej w Zakładzie Karnym w Trzebini	2024	2024	850 000	Przebudowa wygradzenia wewnętrznego 210 mb; wykonano 264 mb sieci przesyłowych; bramy - 2 szt.
OISW Lublin					
1	Rozbudowa budynku administracyjnego Zakładu Karnego we Włodawie	2022	2024	5 400 000	Nowa część budynku biurowego – 1 szt.; przebudowa dachu na części istniejącej – 420 m ² ; sala konferencyjna – 1 pom; zabezpieczenia techniczno-ochronne – 1 kpl.
2	Przebudowa kotłowni gazowej w budynku wielofunkcyjnym w Areszcie Śledczym w Lublinie	2024	2024	635 910	Docieplenie i otynkowanie elewacji - 380 m ² ; rynny - 20 mb; rury spustowe - 13 mb; obróbki blacharskie pasów podrynnowych i murków ogniowych - 90 m ² ; opaska z kostki brukowej - 80 m ²
3	Poprawa efektywności energetycznej w budynku warsztatów w Areszcie Śledczym w Lublinie	2024	2024	249 090	Kocioł gazowy parowy - 1 szt.; zbiornik kondensatu - 1 szt.; szafa sterownicza kotła - 1 szt.; instalacja pary technologicznej - 1 kpl.; instalacja odprowadzenia częściowego spalin - 1 kpl.
4	Budowa pawilonu zakwaterowania osadzonych wraz z infrastrukturą towarzyszącą w Zakładzie Karnym w Chełmie	2022	2024	41 860 000	Pawilon mieszkalny - 1 kpl. o poj. 258 miejsc; kompleks pól spacerowych z galerią ochronną - 1 kpl.; system zabezpieczeń techniczno - ochronnych - 1 kpl.; pierwsze wyposażenie zgodne z przepisami kwatermistrzowskimi - 1 kpl. : plac rekreacyjno - sportowy - 1 kpl.
5	Budowa pawilonu mieszkalnego z infrastrukturą towarzyszącą w Zakładzie Karnym w Opolu Lubelskim	2022	2024	39 500 000	Pawilon mieszkalny - 1 kpl. 258 miejsc; kompleks pól spacerowych z galerią ochronną - 1 kpl.; system zabezpieczeń techniczno-ochronnych - 1 kpl., pierwsze wyposażenie zgodne z przepisami kwatermistrzowskimi - 1 kpl.; zintegrowany system zarządzania jednostką wraz z kontrolą dostępu - 1 kpl.

Źródło: Biuro Kwatermistrzowsko - Inwestycyjne CZSW

TABL. 81 Inwestycje zakończone cd.

Lp.	Nazwa zadania	Termin realizacji		Wartość kosztorysowa zadania w zł	Efekty zadań w jednostkach (powierzchnia w m ² , oddane miejsca)
		Rok rozpoczęcia	Rok zakończenia		
1	2	3	4	5	6
OISW Olsztyn					
1	Budowa linii ogrodzenia zewnętrznego od strony ul. Jasielskiej w Zakładzie Karnym w Iławie (woj. warmińsko-mazurskie)	2024	2024	1 400 000	Ogrodzenie zewnętrzne o dł. 130 mb.
2	Racjonalne gospodarowanie odpadami na terenie Aresztu Śledczego w Olsztynie poprzez wykonanie punktu selektywnej zbiórki odpadów i odzysku surowców wraz z systemem minimalizacji objętości i głównego strumienia odpadów - budowa zadaszonej infrastruktury oraz zakup urządzenia do redukcji objętości odpadów (woj. warmińsko-mazurskie)	2024	2024	36 385	Punkt selektywnej zbiórki odpadów - 1 kpl.
3	Wykonanie przyłącza energetycznego w Oddziale Zewnętrznym w Białymstoku Aresztu Śledczego w Białymstoku (woj. podlaskie)	2024	2024	149 000	Przyłącze energetyczne (kabel YAKXs 4x120mm ² , l=210m, rozdzielnia główna - 1 szt. - złącze kablowe budynku administracji Kabel YAKXs 4x240mm ² , l=225m, rozdzielnia główna - złącze kablowe PGE
4	Przebudowa kotłowni w Oddziale Zewnętrznym w Białymstoku Aresztu Śledczego w Białymstoku (woj. podlaskie)	2024	2024	320 000	Przebudowa kotłowni gazowej - 1 kpl.; kotły gazowe o łącznej mocy 285 kW - 3 szt.; zasobniki 500l - 2 szt.; instalacja solarna - 1 kpl. (70 kW).
5	Budowa pawilonu zakwaterowania osadzonych wraz z infrastrukturą towarzyszącą na terenie Aresztu Śledczego w Suwałkach (woj. podlaskie)	2022	2024	43 299 860	Pawilon mieszkalny - 1 kpl. o poj. 255 miejsc; rozbudowa kuchni o pow. 102,03 m ² .
6	Budowa placów spacerowych w Zakładzie Karnym w Iławie (woj. warmińsko-mazurskie)	2023	2024	4 000 000	Kompleksy spacerowe - 2 kpl. (11 - plac spacerowych paw. A i C)
7	Modernizacja instalacji CO oraz CWU w oddziale Zewnętrznym w Białymstoku Aresztu Śledczego w Białymstoku (woj. podlaskie)	2024	2024	155 000	Instalacja CO o dł. 200 mb - 1 kpl.; instalacja WU i CWU dł. 150 mb. - 1 kpl. (zawory zwrotne 25 szt., zawory odcinające WU i CWU - 50 szt., zawory odcinające CO - 30 szt.)
8	Montaż nowych przesłon okiennych w pawilonie A Aresztu Śledczego w Białymstoku (woj. podlaskie)	2024	2024	126 000	Przysłony okienne (25 szt.) - 1 kpl.
OISW Opole					
1	Przebudowa ogrodzenia zewnętrznego strefy B w Oddziale Zewnętrznym w Turawie Aresztu Śledczego w Opolu (woj. opolskie).	2024	2024	1 175 634	Przebudowa ogrodzenia zewnętrznego - 1 kpl.; przebudowa wygradzenia wewnętrznego - 1 kpl.; przebudowa bramy wjazdowej i śluz wejściowej (łączna długość 575 mb.)
2	Budowa instalacji fotowoltaicznej w Areszcie Śledczym we Wrocławiu (woj. dolnośląskie)	2024	2024	129 765	Produkcja energii elektrycznej na potrzeby jednostki w szacowanej ilości około 48657 kWh rocznie
3	Budowa chłodni w Areszcie Śledczym we Wrocławiu (woj. dolnośląskie)	2024	2024	116 112	Uzyskano komorę chłodniczą w bezpośrednim sąsiedztwie magazynu żywnościowego o kubaturze około 78m ³ . Zabudowa chłodnicza podzielona na 2 części z 2 niezależnymi agregatami chłodniczymi
4	Budowa instalacji fotowoltaicznej w Areszcie Śledczym we Wrocławiu (woj. dolnośląskie)	2024	2024	129 765	Instalacja fotowoltaiczna o mocy 49 kWp - 1 kpl.
5	Budowa chłodni w Areszcie Śledczym we Wrocławiu (woj. dolnośląskie)	2024	2024	116 112	Komora chłodnicza o kubaturze około 78m ³ - 1 kpl. (zabudowa chłodnicza podzielona na 2 części z 2 niezależnymi agregatami chłodniczymi)
6	Przebudowa instalacji centralnego ogrzewania oraz instalacji wodno-kanalizacyjnej budynku penitencjarnego Aresztu Śledczego w Opolu (woj. opolskie).	2023	2024	2 499 500	Przebudowa instalacji CO o długości 1200 mb; w tym przebudowa instalacji CO, CWU, p-poż, ins. kanal.
7	Przebudowa drogi dojazdowej w Zakładzie Karnym w Strzelinie (woj. dolnośląskie)	2024	2024	1 186 889	Droga o pow. - 3000 m ² , długość drogi - 465 mb.
8	Przebudowa odcinka kanalizacji sanitarnej w Zakładzie Karnym Nr 1 we Wrocławiu (woj. dolnośląskie)	2024	2024	720 989	Dokumentacja projektowa - 1 kpl.; wykonano 90 mb sieci kanalizacyjnej wraz ze studzienkami; odtworzenie nawierzchni ciągów pieszo - jezdnych - 1 kpl.
9	Przebudowa węzła cieplnego W2 w pawilonie nr 2 w Zakładzie Karnym Nr 1 we Wrocławiu (woj. dolnośląskie)	2024	2024	598 887	Dokumentacja projektowa - 1 kpl.; wykonano przebudowę węzła cieplnego W2 - 1kpl. (instalacja ZWU, CO, CWU p-poż, instalacją elektryczną)
10	Przebudowa dachu pawilonu penitencjarnego D w Zakładzie Karnym w Strzelinie (woj. dolnośląskie)	2024	2024	274 015	Przebudowa dachu o pow. 895 m ² wraz z obróbkami blacharskimi kominów 24 szt.
11	Budowa systemu monitoringu w kompleksie 788 w Zakładzie Karnym w Kłodzku (woj. dolnośląskie)	2024	2024	349 320	System domofonowo - przyzywowy w 3 pawilonach mieszkalnych (29 szt. kamer, 4 szt. przełączniki sieciowe, 4 szt. szafy krosownicze, - 1 kpl.
12	Budowa systemu monitoringu i kontroli dostępu w Zakładzie Karnym w Strzelinie (woj. dolnośląskie)	2024	2024	940 000	System telewizji naziemnej - 1 kpl. System domofonowo - przyzywowy - 1 kpl.
13	Przebudowa systemu wentylacji budynku administracji w Zakładzie Karnym Nr 1 we Wrocławiu (woj. dolnośląskie)	2024	2024	306 270	System wentylacji - 2 kpl.a) wykonano moduł chłodniczy - 2 szt. b) wykonano wymiennik wraz z agregatem - 2 szt., c) wykonano układ sterowniczy - 2 kpl.
14	Przebudowa placu gospodarczego w Areszcie Śledczym we Wrocławiu (woj. dolnośląskie)	2024	2024	1 179 859	Utwardzenie nawierzchni z kostki o pow. 1895,70 m ² , Bramy z napędem - 2 kpl. Wygradzenie placu manewrowego - 1 kpl.
15	Przebudowa sieci teletechnicznej w Zakładzie Karnym Nr 1 we Wrocławiu (woj. dolnośląskie)	2024	2024	300 000	Dokumentacja projektowa - 1 kpl.; System domofonowo - przyzywowy - 1 kpl.; Instalacja systemu CZATA (wszystkie posterunki) - 1 kpl.; Sieć światłowodowa jednostki (RING) - 1 kpl.

Źródło: Biuro Kwatermistrzowsko - Inwestycyjne CZSW

TABL. 81 Inwestycje zakończone cd.

Lp.	Nazwa zadania	Termin realizacji		Wartość kosztorysowa zadania w zł	Efekty zadań w jednostkach (powierzchnia w m ² , oddane miejsca)
		Rok rozpoczęcia	Rok zakończenia		
1	2	3	4	5	6
OISW Opolo					
16	Przebudowa kotłowni w Zakładzie Karnym w Kłodzku (woj. dolnośląskie)	2024	2024	330 000	Kocioł gazowy o mocy 787 kW - 1 szt.; instalacja CWU. wraz z zasobnikiem ciepłej wody użytkowej o poj. 2000 l - 1 kpl.
17	Wykonanie urządzeń zabezpieczeń techniczno-ochronnych w Oddziale Zewnętrznym w Opolu Aresztu Śledczego w Opolu (woj. opolskie).	2024	2024	798 270	Wygradzenia wewnętrzne o wokości 3-4 mb i długości 380 mb.
18	Wykonanie zabezpieczeń elektronicznych w Oddziale Zewnętrznym w Opolu Aresztu Śledczego w Opolu (woj. opolskie).	2024	2024	785 356	System sygnalizacji włamania i napadu – 1 kpl., System telewizji dozorowej – 1 kpl., System kontroli dostępu – 1 kpl.
19	Budowa instalacji fotowoltaicznej w Zakładzie Karnym w Kłodzku (woj. dolnośląskie)	2024	2024	207 000	Instalacja fotowoltaiczna o mocy 49 kWp - 1 kpl.
20	Budowa instalacji fotowoltaicznej w Oddziale Zewnętrznym we Wrocławiu Aresztu Śledczego we Wrocławiu (woj. dolnośląskie)	2024	2024	109 999	Instalacja fotowoltaiczna o mocy 49,5 kWp - 1 kpl.
21	Budowa instalacji fotowoltaicznej w Oddziale Zewnętrznym w Prudniku Zakładu Karnego w Nysie (woj. opolskie)	2024	2024	233 000	Instalacja fotowoltaiczna o mocy 30,26 kWp - 1 kpl.
22	Dokumentacja przyszłościowa: Przebudowa budynku byłego szpitala psychiatrycznego na budynek administracji w Areszcie Śledczym we Wrocławiu (woj. dolnośląskie)	2024	2024	159 900	Dokumentacja przyszłościowa - przebudowa szpitala psychiatrycznego - 1 kpl.
23	Dokumentacja przyszłościowa: Przebudowa pomieszczeń administracji i ambulatorium na cele mieszkalne w pawilonie D w Areszcie Śledczym we Wrocławiu (woj. dolnośląskie)	2024	2024	135 300	Dokumentacja przyszłościowa - pawilony mieszkalne o poj. 201 miejsc - 1 kpl.
24	Dokumentacja przyszłościowa: Przebudowa cel mieszkalnych w oddziale Ai B budynku penitencjarnego Aresztu Śledczego w Świdnicy (woj. dolnośląskie)	2024	2024	174 660	Dokumentacja projektowa wraz z pozwoleniem na budowę - 1 kpl.
25	Dokumentacja przyszłościowa: Przebudowa placów spacerowych w Areszcie Śledczym w Świdnicy (woj. dolnośląskie)	2024	2024	85 362	Dokumentacja projektowa wraz z pozwoleniem na budowę - 1 kpl.
26	Dokumentacja przyszłościowa: Termomodernizacja budynku administracji Zakładu Karnego w Kłodzku (woj. dolnośląskie)	2024	2024	38 130	Dokumentacja przyszłościowa dla zadania pn. " Termomodernizacja budynku administracji w Zakładzie Karnym w Kłodzku" - 1 kpl.
OISW Poznań					
1	Budowa pilotażowego kompleksu penitencjarnego wraz z niezbędną infrastrukturą towarzyszącą w Zakładzie Karnym w Koziegłowach	2021	2024	41 601 616	Pawilon mieszkalny - 1 kpl. o poj. 202 miejsc; hala produkcyjna - 1 kpl. o pow. 1 099,88 m2; dom przejściowy - 1 kpl. o poj. 22 miejsc ; ogrodzenie zewnętrzne - 1 kpl. o dł. 305 mb; wygradzenia wew. - 1 kpl o dł. 203 mb,
2	Przeniesienie przyłączy teletechnicznych w Oddziale Zewnętrznym w Koziegłowach Aresztu Śledczego w Poznaniu (woj. wielkopolskie)	2024	2024	158 187	Sieć światłowodowa - 1 kpl. o długości 190 mb
3	Przebudowa śluzy bramy głównej w Zakładzie Karnym w Gębarzewie (woj. wielkopolskie)	2024	2024	1 000 000	Śluza - 1 kpl. o pow. 400 m2
4	Przebudowa śluzy bramy gospodarczej w Zakładzie Karnym w Gębarzewie (woj. wielkopolskie)	2024	2024	200 000	Śluza - 1 kpl. o pow. 130 m2
5	Budowa zabezpieczenia skarpy w rejonie domu przejściowego w Oddziale Zewnętrznym w Koziegłowach Aresztu Śledczego w Poznaniu (woj. wielkopolskie)	2024	2024	88 000	Wygradzenia - 1 kpl. o długości 89 mb
6	Przebudowa instalacji wodnej z monitoringiem mediów w piwnicy pawilonu A w Areszcie Śledczym w Poznaniu (woj. wielkopolskie)	2024	2024	149 896	Piony wodociągowe - 12 kpl.
7	Przebudowa instalacji elektrycznej na korytarzu Pawilonu A oddz. IV w Areszcie Śledczym w Zielonej Górze (woj. lubuskie)	2024	2024	149 000	Instalacja elektryczna - 1 kpl. o pow. 90,8 m2
8	Budowa posterunków dozoru na placu spacerowe na terenie Zakładu Karnego w Rawiczu (woj. wielkopolskie)	2024	2024	143 500	Posterunki - 2 szt.
9	Budowa budynku widzeniowego wraz z infrastrukturą towarzyszącą w Oddziale Zewnętrznym w Koziegłowach Aresztu Śledczego w Poznaniu (woj. wielkopolskie)	2022	2024	15 899 582	Budynek widzeniowy - 1 kpl. o pow. 900 m2; drogi, parkingi o pow. 8248 m2
10	Budowa budynku wartowni w Oddziale Zewnętrznym w Koziegłowach Aresztu Śledczego w Poznaniu (woj. wielkopolskie)	2022	2024	6 599 762	Budynek wartowni - 1 kpl. o pow. 682 m2

Źródło: Biuro Kwatermistrzowsko - Inwestycyjne CZSW

TABL. 81 Inwestycje zakończone cd.

Lp.	Nazwa zadania	Termin realizacji		Wartość kosztorysowa zadania w zł	Efekty zadań w jednostkach (powierzchnia w m ² , oddane miejsca)
		Rok rozpoczęcia	Rok zakończenia		
1	2	3	4	5	6
OISW Rzeszów					
1	Budowa pilotażowego kompleksu penitencjarnego wraz z niezbędną infrastrukturą towarzyszącą w Oddziale Zewnętrznym w Chmielowie Zakładu Karnego w Dębicy (woj. podkarpackie)	2020	2024	75 299 873	Pawilon mieszkalny - 1 kpl. o poj. 201 miejsc; dom przejściowy - 1 kpl. o poj. 38 miejsc; budynek produkcyjny - 1 kpl. o pow. 1368,6 m ²
2	Przebudowa i zmiana sposobu użytkowania poddasza nieużytkowego pawilonu zakwaterowania osadzonych „G” na potrzeby kompleksu sportowo-kulturalno-oświatowego z salą terapii ruchowej dla osadzonych oraz doskonalenia technik interwencyjnych i sprawności fizycznej w Zakładzie Karnym w Rzeszowie (woj. podkarpackie).	2023	2024	2 109 500	Kompleks sportowo-kulturalno-oświatowego z salą terapii ruchowej oraz doskonalenia technik interwencyjnych i sprawności fizycznej - 1 kpl. o pow. 541,53 m ² ; instalacja sanitarna, elektryczna, teletechniczna – 1 kpl.
3	Budowa instalacji fotowoltaicznej w Zakładzie Karnym w Rzeszowie (woj. podkarpackie).	2024	2024	299 820	Instalacja fotowoltaiczna o mocy 49,92 kWp – 1 kpl.
4	Budowa instalacji fotowoltaicznej Oddziału Zewnętrznego w Średniej Wsi Zakładu Karnego w Uhercach Mineralnych	2024	2024	57 810	Instalacja fotowoltaiczna o mocy 12,42 kWp; Zbiornik na CWU - 1 kpl. o poj 984 l - 1 szt.
5	Budowa instalacji fotowoltaicznej w Zakładzie Karnym w Przemyśle	2024	2024	135 300	Instalacja fotowoltaiczna o mocy 30 kWp - 1 kpl.
6	Budowa pawilonu zakwaterowania osadzonych wraz z infrastrukturą towarzyszącą w Zakładzie Karnym w Jaśle	2022	2024	40 086 874	Pawilon mieszkalny - 1 kpl. o poj. 254 miejsc; przebudowa wraz z rozbudową budynku wielofunkcyjnego - 1 kpl. o pow. po rozbudowie 701,86 m ² ; przebudowa budynku kuchni - 1 kpl. o pow. 242,43 m ²
7	Dostosowanie budynku administracji do potrzeb Zakładu Karnego w Jaśle (woj. podkarpackie)	2024	2024	298 014	Dostosowanie budynku administracji do potrzeb Zakładu Karnego w Jaśle – 1 kpl. (wewnętrzne instalacje, ścianki działowe, okładziny ścian i podłóg, stolarka drzwiowa, elewacja, obróbki blacharskie)
8	Przebudowa pomieszczeń na potrzeby archiwum Zakładu Karnego w Uhercach Mineralnych	2024	2024	130 000	Posadzka o pow. 59 m ² ; instalacja ppoż. - 1 kpl, stolarka drzwiowa - 1 szt.; zestaw regałów -1 kpl (800 mb akt)
9	Budowa pawilonu zakwaterowania wraz z infrastrukturą towarzyszącą w Zakładzie Karnym w Dębicy	2022	2024	39 773 483	Pawilon mieszkalny - 1 kpl. o poj. 250 miejsc.
10	Budowa łącznika pomiędzy istniejącym budynkiem administracji a budynkiem wielofunkcyjnym w Zakładzie Karnym w Dębicy	2024	2024	155 000	Łącznik o pow. 17,34m ²
11	Budowa zakładu karnego w Sanoku - I etap inwestycji (woj. podkarpackie)	2022	2024	62 078 123	Pawilon mieszkalny - 1 kpl. o poj. 262 miejsc; budynek widzeniowy wraz z infrastrukturą towarzyszącą - 1 kpl.
12	Budowa budynku wielofunkcyjnego wraz z niezbędną infrastrukturą towarzyszącą w Oddziale Zewnętrznym w Chmielowie Zakładu Karnego w Dębicy (woj. podkarpackie)	2022	2024	18 500 000	Budynek wielofunkcyjny - 1 kpl. o pow. 2775 m ²
OISW Warszawa					
1	Budowa sieci kanalizacji sanitarnej i deszczowej w Zakładzie Karnym w Płocku	2023	2024	2 600 000	Kanalizacja deszczowa 109 mb.; kanalizacja sanitarna 98 mb.
2	Budowa instalacji fotowoltaicznej w Areszcie Śledczym w Warszawie - Białoleczę.	2024	2024	77 859	Instalacja fotowoltaiczna o mocy 12 kWp - 1 kpl.
3	Budowa antresoli nad placami spacerowymi A,D i E.	2024	2024	1 049 989	Stalowe antresole nad placami spacerowymi A, D, E - 3 kpl.
4	Budowa instalacji fotowoltaicznej	2024	2024	49 200	Instalacja fotowoltaiczna o mocy 10 kWp - 1 kpl.
5	Budowa pawilonu penitencjarnego w Zakładzie Karnym w Płocku	2021	2024	54 499 883	Pawilon mieszkalny - 1 kpl. o poj. 257 miejsc
6	Budowa pawilonu penitencjarnego wraz z infrastrukturą towarzyszącą w Zakładzie Karnym w Płocku	2021	2024	22 500 000	Pawilon mieszkalny - 1 kpl. o poj. 257 miejsc
7	Przebudowa części południowo - wschodniej ogrodzenia zewnętrznego w OZ w Warszawie - Bemowo	2024	2024	449 135	Ogrodzenie zewnętrznego o długości ok 70 mb.
8	Przebudowa systemu CCTV	2024	2024	340 995	Systemu CCTV - RAIDS - 1 kpl.
9	Budowa zespołu placów spacerowych przy pawilonie mieszkalnym B	2024	2024	1 800 000	Place spacerowe 10 kpl.
COSSW Kule					
1	Budowa wiaty dydaktycznej w Centralnym Ośrodku Szkolenia Służby Więziennej w Kulach (woj. śląskie)	2024	2024	195 000	Wiata dydaktyczna - 1 kpl. o powierzchni zabudowy 180 m ²
2	Budowa wiaty dydaktycznej w Oddziale Zamiejscowym w Sulejowie Centralnego Ośrodka Szkolenia Służby Więziennej w Kulach (woj. łódzkie)	2024	2024	206 000	Wiata dydaktyczna - 1 kpl. o powierzchni zabudowy 195,59 m ²
3	Przebudowa systemu wentylacji pomieszczeń kuchni w Oddziale Zamiejscowym w Sulejowie Centralnego Ośrodka Szkolenia Służby Więziennej w Kulach (woj. łódzkie)	2024	2024	98 000	System wentylacji - 1 kpl.

Źródło: Biuro Kwatermistrzowsko - Inwestycyjne CZSW

TABL. 81 Inwestycje zakończone cd.

Lp.	Nazwa zadania	Termin realizacji		Wartość kosztorysowa zadania w zł	Efekty zadań w jednostkach (powierzchnia w m ² , oddane miejsca)
		Rok rozpoczęcia	Rok zakończenia		
1	2	3	4	5	6
COSSW Kule					
4	Budowa systemu wentylacji Sali gimnastycznej w Centralnym Ośrodku Szkolenia Służby Więziennej w Kulach (woj. śląskie)	2024	2024	240 217	System wentylacji - 1 kpl.
5	Poprawa efektywności energetycznej budynku dydaktycznego w Oddziale Zamiejscowym w Sulejowie Centralnego Ośrodka Szkolenia Służby Więziennej w Kulach (woj. łódzkie)	2024	2024	149 999	Stolarka okienna - 39 szt.; stolarka drzwiowa - 8 szt.
6	Przebudowa i adaptacja na cele szkoleniowe obiektów Oddziału Zamiejscowego w Sadowicach Centralnego Ośrodka Szkolenia Służby Więziennej w Kulach (woj. dolnośląskie)	2023	2024	441 782	Dokumentacja projektowa - 1 kpl.
OSSW Sucha					
1	Rozbudowa i przebudowa istniejącej oczyszczalni ścieków w Ośrodku Szkolenia Służby Więziennej w Suchej	2024	2024	4 356 107	Oczyszczalnia ścieków o przepustowości 71,20 m ³ /d - 1 kpl.
2	Przebudowa schodów zewnętrznych wraz z zagospodarowaniem terenu przyległego do wiaty w Oddziale Zamiejscowym w Zwartowie Ośrodka Szkolenia Służby Więziennej w Suchej	2024	2024	153 000	Schody zewnętrzne z kostki brukowej - 1 kpl.; plac z kostki brukowej o pow. 206 m ² ; balustrada o dł. 24 mb
3	Przebudowa części ogrodzenia zewnętrznego w Ośrodku Szkolenia Służby Więziennej w Suchej	2024	2024	103 000	Ogrodzenie - 137,00 mb; brama wjazdowa i furtka - 1 kpl.; utwardzenie terenu - 82,96m ² .

Źródło: Biuro Kwatermistrzowsko - Inwestycyjne CZSW

TABL. 82 Wykonanie budżetu więziennictwa

Wyszczególnienie		Budżet po zmianach na 2024 r. (w tys. zł.)	Wykonanie do 31.XII. 2024 r. (w tys. zł.)	% wykonania planu rocznego	% wykonania w stosunku do upływu czasu
Dochody ogółem		11 928	26 536	222,47	222,47
w tym:	z działalności więziennictwa	10 998	19 495	177,26	177,26
	pozostała działalność	930	7 041	757,10	757,10
Wydatki ogółem		8 637 685	8 572 820	99,25	99,25
w tym:	na więziennictwo	5 635 925	5 618 623	99,69	99,69
	na świadczenia emerytalne	2 965 036	2 917 764	98,41	98,41
	na pozostałą działalność	36 724	36 433	99,21	99,21

TABL.83 Wykonanie wydatków rozdz. 75512 "Więziennictwo"

Wyszczególnienie		Budżet po zmianach na 2024 r. (w tys. zł.)	Wykonanie do 31.XII. 2024 r. (w tys. zł.)	% wykonania planu rocznego	% wykonania w stosunku do upływu czasu
Wydatki ogółem		5 635 925	5 618 623	99,69	99,69
w tym:	dotacje	0,0	0,0	0,00	0,00
	świadczenia na rzecz osób fizycz.	222 119	222 117	100,00	100,00
	uposażenia i wynagrodzenia	3 317 165	3 314 905	99,93	99,93
	zakupy towarów i usług	932 166	921 614	98,87	98,87
	pozostałe wydatki bieżące	624 742	623 133	99,74	99,74
	wydatki majątkowe	539 733	536 854	99,47	99,47

TABL. 84 Wydatki na utrzymanie jednego osadzonego w 2024 roku (budżet krajowy oraz budżet śr.unijnych)

Wyszczególnienie	Ogółem (w tys. zł.)	Średni stan osadzonych w roku	Wydatki na utrzymanie 1 osadzonego w zł.		
			dzienny	miesięczny	roczny
wydatki ogółem poniesione w skali roku na utrzymanie osadzonych i funkcjonowanie ZK i AŚ	5 587 659	72 006	212,02	6 466,66	77 599,91

Źródło: Biuro Budżetu CZSW

TABL. 85 Pomoc finansowa na budownictwo mieszkaniowe

Rok	Liczba wniosków o pomoc finansową		Kwota wydatkowana na pomoc finansową (w zł.)	Kwota faktycznych potrzeb (w zł.)
	złożonych	zrealizowanych		
2023	714	422	28 773 538	54 354 619
2024	577	1 116	93 973 278	12 703 176

Źródło: Biuro Kwatermistrzowsko - Inwestycyjne CZSW

TABL. 86 Stan zasobów mieszkaniowych pozostających w dyspozycji SW

Jednoska organizacyjna	Liczba mieszkań pozostających w trwałym zarządzie SW		Powierzchnia użytkowa lokali w trwałym zarządzie SW (w m ²)		Liczba funkcjonariuszy pobierających równoważnik za brak mieszkania	
	2023	2024	2023	2024	2023	2024
Ogółem	111	121	5941,86	6103,96	6 022	6 079
CZSW	35	45	2145,82	2580,37	103	103
OISW	75	75	3 705,08	3 432,63	5 812	5 852
OS SW w Popowie	1	1	90,96	90,96	26	32
ODK SW w Sucheju	0	0	0,00	0,00	36	42
COSS SW w Kulach	0	0	0,00	0,00	40	44
ODK SW w Olszanicy	0	0	0,00	0,00	5	6

Źródło: Biuro Kwatermistrzowsko - Inwestycyjne CZSW

Opracowali:
ppłk Katarzyna Kosmala
Krzysztof Kachniarz

Warszawa, 27.02.2025 r.